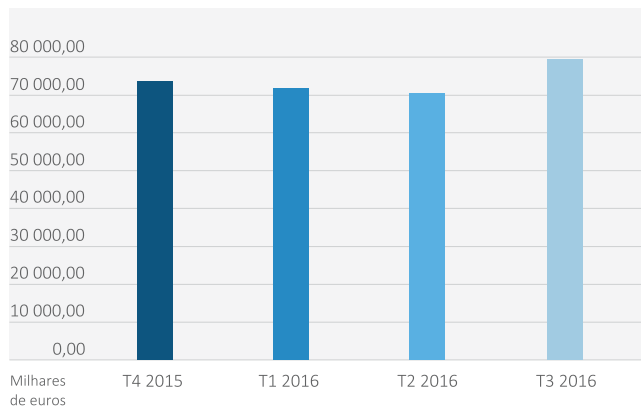


ATIVIDADE DO JOGO DOS CASINOS EM PORTUGAL

A atividade do jogo nos casinos em Portugal gerou, no terceiro trimestre de 2016, cerca de 79,5 milhões de euros de receita bruta¹, representando um crescimento de 1,1% face ao período homólogo, ou seja, aproximadamente mais 874,5 milhares de euros.

Receita bruta por trimestre



Nota: Inclui a receita de bingo do Casino de Espinho
Fonte: SRIJ

● 73 869,46 ● 70 479,03
● 71 753,91 ● 79 520,48

¹ A receita bruta dos jogos de casino é definida como a diferença entre o valor total das apostas realizadas, deduzido dos prémios pagos aos jogadores.

Evolução da receita bruta

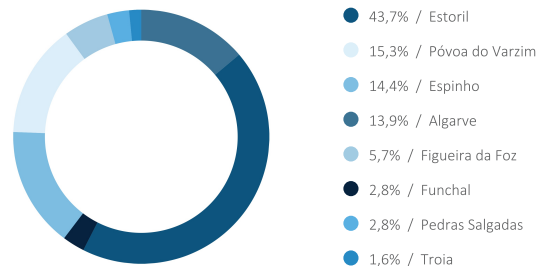
Casinos	T3 2016	T2 2016	Var. T3/T2	T3 2015	Var. Homóloga
	10 ³ euros		(%)	10 ³ euros	(%)
Receita bruta	79 520,48	70 479,03	12,8	78 646,03	1,1

Nota: Inclui a receita de bingo do Casino de Espinho
Fonte: SRIJ

No terceiro trimestre de 2016 as receitas decorrentes da atividade do jogo dos casinos registaram, face ao trimestre anterior, um aumento de 12,8%, traduzindo-se em mais 9 milhões de euros.

O crescimento observado no trimestre em análise contrasta com o decréscimo verificado nos dois primeiros trimestres de 2016 de, respetivamente, 2,9% e 1,8%.

Representatividade por zona de jogo



Fonte: SRIJ

A zona de jogo do Estoril continua a desempenhar uma posição predominante nas receitas brutas do jogo dos casinos em Portugal, representando, no terceiro trimestre de 2016 aproximadamente 44% do total daquelas receitas, seguindo-se-lhe as zonas de jogo da Póvoa do Varzim, de Espinho e do Algarve que representam, respetivamente, 15,3%, 14,4% e 13,9%.

Receita bruta por zona de jogo

Zona de Jogo	T3 2016	T3 2015	Var. Homóloga
	10 ³ euros		(%)
Receita bruta	79 520,48	78 646,03	1,1
Algarve	11 028,37	10 728,75	2,8
Estoril	34 736,66	35 377,97	-1,8
Funchal	2 235,79	2 527,04	-11,5
Póvoa do Varzim	12 135,23	11 356,14	6,9
Espinho	11 414,37	10 983,64	3,9
Figueira da Foz	4 525,66	4 510,81	0,3
Pedras Salgadas	2 203,59	2 015,62	9,3
Troia	1 240,81	1 146,07	8,3

Nota: Inclui a receita de bingo do Casino de Espinho
Fonte: SRIJ

Comparativamente ao período homólogo, no terceiro trimestre de 2016, praticamente todas as zonas de jogo verificaram um aumento de receita, evidenciando-se em termos absolutos o acréscimo de cerca de 780 milhares de euros registado na zona de jogo da Póvoa do Varzim.

Contrariando a tendência geral, na zona de jogo do Estoril, que representa o maior peso na distribuição das receitas brutas do jogo dos casinos em Portugal, observou-se um decréscimo de 1,8% face ao mesmo período do ano anterior (ou seja, aproximadamente menos 640 milhares de euros).

Receita bruta por tipo de jogo

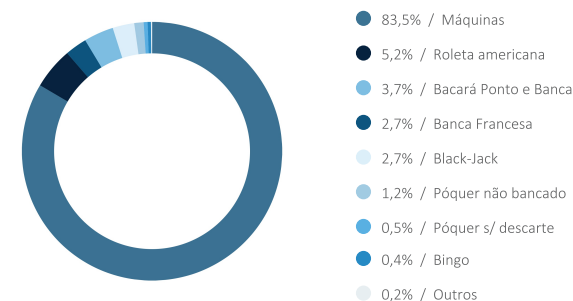
Para o aumento de 1,1% no valor da receita bruta dos jogos em casinos, observado no terceiro trimestre de 2016 face ao mesmo período de 2015, em muito contribuiu o aumento de 45,8% do jogo do Bacará Ponto e Banca (cerca de mais 925 milhares de euros). Salienta-se ainda o aumento de 1,0%, traduzido em cerca de 684 milhares de euros, nas receitas do jogo praticado em máquinas automáticas. Por outro lado, o valor das receitas gerado pelo jogo Roleta Americana registou no terceiro trimestre de

Tipo de Jogo	T3 2016	T3 2015	Var. Homóloga
	10 ³ euros		(%)
Receita bruta	79 520,48	78 646,03	1,1
Bacará Ponto & Banca	2 949,17	2 023,38	45,8
Banca Francesa	2 168,35	2 164,73	0,2
Bingo	299,72	269,77	11,1
Black-Jack	2 142,07	2 152,22	-0,5
Póquer s/ descarte	407,04	431,64	-5,7
Póquer não bancado	927,67	942,88	-1,6
Roleta Americana	4 111,31	4 904,37	-16,2
Máquinas	66 394,58	65 710,33	1,0
Outros ⁽¹⁾	120,58	46,72	158,1

⁽¹⁾Inclui Cussec e Roleta Francesa
Fonte: SRIJ

2016, face ao período homólogo, uma diminuição de 16,2%, ou seja, aproximadamente menos 800 milhares de euros.

Representatividade por tipo de jogo



Fonte: SRIJ

ATIVIDADE DO JOGO DOS BINGOS EM PORTUGAL

Volume de jogo por trimestre

Bingo	T3 2016	T3 2015	Var. Homóloga
	10 ³ euros		(%)
Volume de jogo	12 512,49	12 023,14	4,1

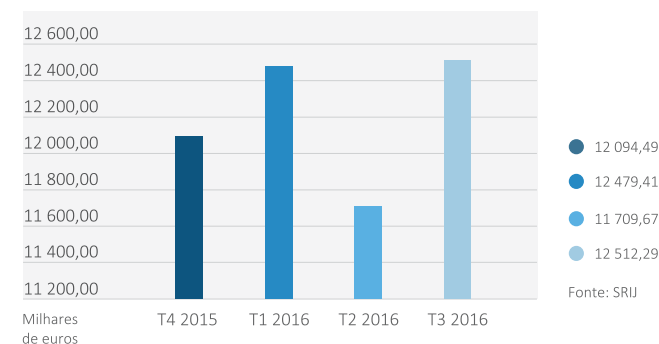
Fonte: SRIJ

Durante o terceiro trimestre de 2016, e comparativamente ao trimestre anterior, a atividade do jogo do bingo fora dos casinos, medida pelo volume de jogo, registou um aumento de 6,9%, invertendo a situação de quebra verificada entre o primeiro e o segundo trimestre de 2016 (- 6,2%).

O volume de jogo¹ associado ao bingo em Portugal, representou cerca de 12,5 milhões de euros no terceiro trimestre de 2016, correspondendo a um crescimento de 4,1% face a igual período de 2015.

¹Volume de jogo do bingo corresponde à totalidade da receita bruta da venda de cartões de jogo do bingo.

Volume de jogo do bingo



Milhares de euros

Fonte: SRIJ