

Relatório 1º trimestre 2022

Registo da atividade de jogo *online* em Portugal

Índice

1 **Análise Global**



2 **Análise da atividade por categoria de jogos e apostas online**

- Apostas Desportivas à Cota
- Jogos de Fortuna ou Azar
- Apostas Desportivas à Cota
- Jogos de Fortuna ou Azar
- Apostas Desportivas à Cota por Modalidade Desportiva
- Jogos de Fortuna ou Azar por Tipo de Jogo



3 **Jogadores registados**

- Evolução
- Distribuição dos Jogadores por Grupo Etário
- Apostas por categoria de Jogo
- Jogadores Autoexcluídos da Prática de Jogos e Apostas Online



4 **Monitorização de operadores ilegais de jogo online**



1 | Análise Global

Em 31 de março de 2022, 15 entidades estavam autorizadas a exercer a atividade de exploração de jogos e apostas online em Portugal, as mesmas relativamente ao período homólogo de 2021.

No seu conjunto, aquelas entidades eram detentoras de 26 licenças (11 licenças para exploração de apostas desportivas à cota e 15 licenças para exploração de jogos de fortuna ou azar), mais uma do que no trimestre homólogo de 2021 (para jogos de fortuna ou azar).

Durante o 1º trimestre de 2022 a atividade de jogos e apostas online gerou cerca de 158,6 milhões de euros de receita bruta¹, traduzindo-se num crescimento de 23,6% comparativamente ao mesmo período de 2021 e de 12,4% face ao registado no 4º trimestre de 2021².

O valor total do Imposto Especial de Jogo Online (IEJO) no 1º trimestre de 2022, de 49,8 milhões de euros, foi superior em cerca de 1,2 milhões de euros ao apurado para o mesmo período de 2021.

▼ Fig. 1 - Quadro resumo

	1T 2022	4T 2021	Variação trimestral	1T 2021	Variação homóloga
	(Nº)			(Nº)	
Entidades Exploradoras	15	15	-	15	-
Licenças emitidas	26	26	-	25	1
Apostas Desportivas à Cota	11	11	-	11	-
Jogos de Fortuna ou Azar	15	15	-	14	1
	(M €)		(%)	(M €)	(%)
Receita Bruta	158,6	141,1	12,4%	128,3	23,6%
Apostas Desportivas à Cota	77,7	65,8	18,2%	69,5	11,8%
Jogos de Fortuna ou Azar	80,9	75,3	7,4%	58,8	37,6%
IEJO	49,8	49,0	1,5%	48,6	2,4%
	(Milhares)		(%)	(Milhares)	(%)
Novos Registos de Jogadores	215,6	212,6	1,4%	329,4	-34,6%
Jogadores com Prática de Jogo	759,8	727,6	4,4%	770,5	-1,4%
Jogadores Autoexcluídos	118,9	109,4	8,7%	86,1	38,1%

¹ Por razões de arredondamento, a soma das partes pode não corresponder ao total.

² Os valores apresentados consideram-se provisórios até ao encerramento do ano económico, estando por isso sujeitos a alterações entre relatórios trimestrais.

12,4%

foi o aumento na receita bruta de jogos e apostas *online* no 1º trimestre de 2022, em relação ao 4º trimestre de 2021

1,4%

foi o aumento dos novos registos de jogadores no 1º trimestre de 2022, em relação ao 4º trimestre de 2021

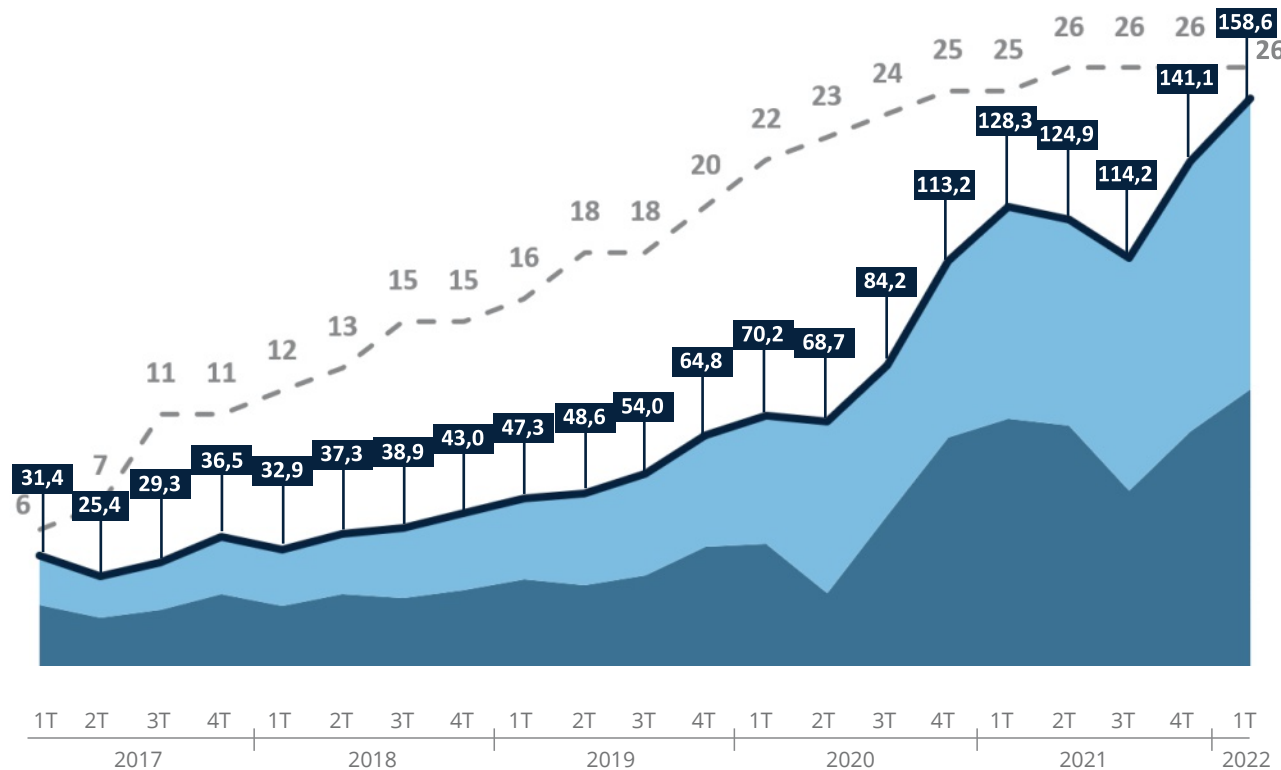
8,7%

foi o aumento dos jogadores autoexcluídos no 1º trimestre de 2022, em relação ao 4º trimestre de 2021

2 | Análise da atividade por categoria de jogos e apostas online

No 1º trimestre de 2022, a receita bruta originada pela atividade de jogos e apostas online ascendeu a 158,6 milhões de euros (valor superior em 30,3 milhões de euros que o registado no período homólogo de 2021 e mais 17,5 milhões de euros que no trimestre anterior), sendo que 51,0% daquele valor foi resultado de apostas em jogos de fortuna ou azar e 49,0% de apostas desportivas à cota (correspondendo a, 80,9 milhões e 77,7 milhões de euros, respetivamente).

A variação registada no trimestre em análise face ao período imediatamente anterior, de 12,4%, resultou principalmente do aumento da receita bruta em apostas desportivas à cota (18,2%), e também do acréscimo da receita bruta em jogos de fortuna ou azar (7,4%).



	1T 2017	1T 2018	1T 2019	1T 2020	1T 2021	1T 2022
JFA	44,4%	47,2%	47,7%	50,9%	45,8%	51,0%
ADC	55,6%	52,8%	52,3%	49,1%	54,2%	49,0%

▲ Fig. 2 - Receita Bruta dos Jogos e Apostas Online (M €)
Licenças atribuídas para exploração dos Jogos e Apostas Online (Nº)
Evolução 1º T 2017 - 1º T 2022

- ⋯ Licenças emitidas
- Receita Bruta de Jogos e Apostas Online
- Receita Bruta - Jogos de Fortuna ou Azar
- Receita Bruta - Apostas Desportivas à Cota

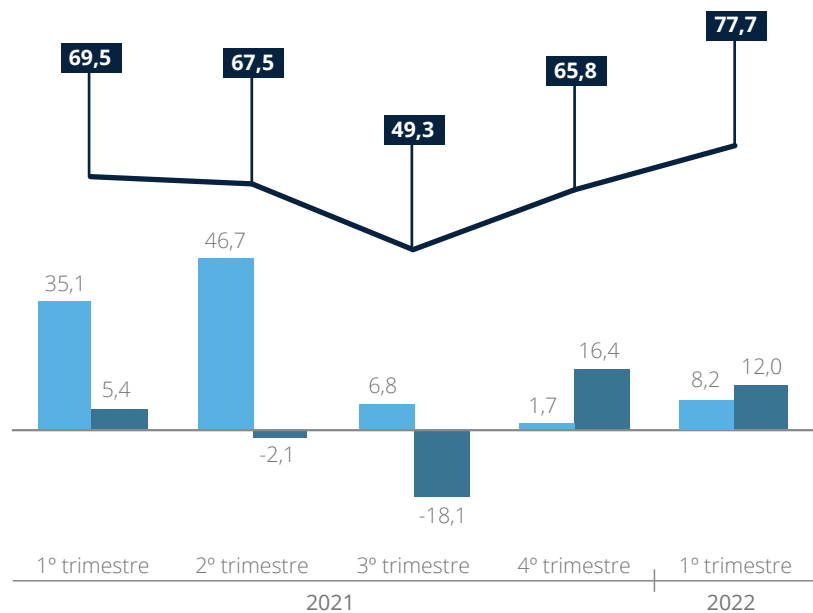


Pode consultar a lista de jogos e apostas regulamentados em www.srij.turismodeportugal.pt

Apostas Desportivas à Cota

Durante o 1º trimestre de 2022 a receita bruta das entidades exploradoras de apostas desportivas à cota online foi de 77,7 milhões de euros, mais 12,0 milhões comparativamente ao registado no trimestre anterior e mais 8,2 milhões em relação ao mesmo período de 2021.

▼ Fig. 3 - Receita Bruta: Apostas Desportivas à Cota, Evolução 1º T 2021 - 1º T 2022 (M €)

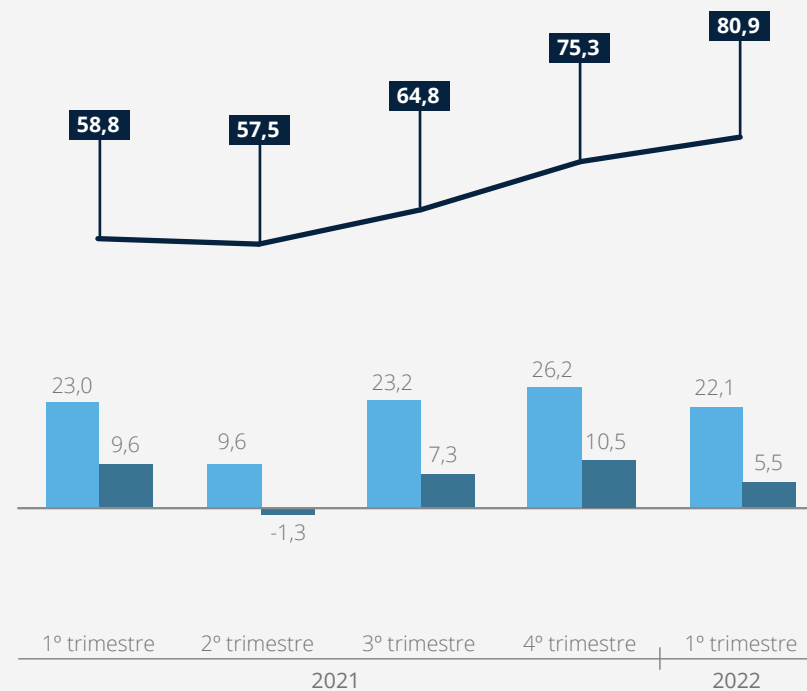


- Variação Homóloga
- Variação Trimestral
- Receita bruta

Jogos de Fortuna ou Azar

O valor da receita bruta obtida pelas entidades exploradoras de jogos de fortuna ou azar, no 1º trimestre de 2022, atingiu os 80,9 milhões de euros, com um aumento de 5,5 milhões face ao trimestre anterior e de 22,1 milhões relativamente ao período homólogo de 2021.

▼ Fig. 4 - Receita Bruta: Jogos de Fortuna ou Azar, Evolução 1º T 2021 - 1º T 2022 (M €)

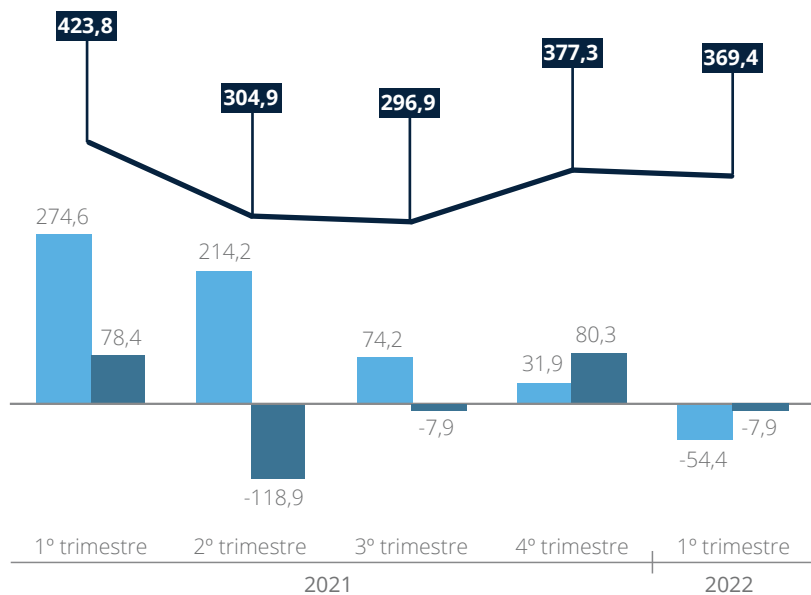


- Variação Homóloga
- Variação Trimestral
- Receita bruta

Apostas Desportivas à Cota

O valor em apostas desportivas à cota, no período em referência, de 369,4 milhões de euros, foi inferior em 7,9 milhões (-2,1%) quando comparado com o trimestre anterior e inferior em 54,4 milhões (-12,8%) face ao registado no mesmo período de 2021.

▼ Fig. 5 - Volume de Apostas Desportivas à Cota, Evolução 1º T 2021 - 1º T 2022 (M €)

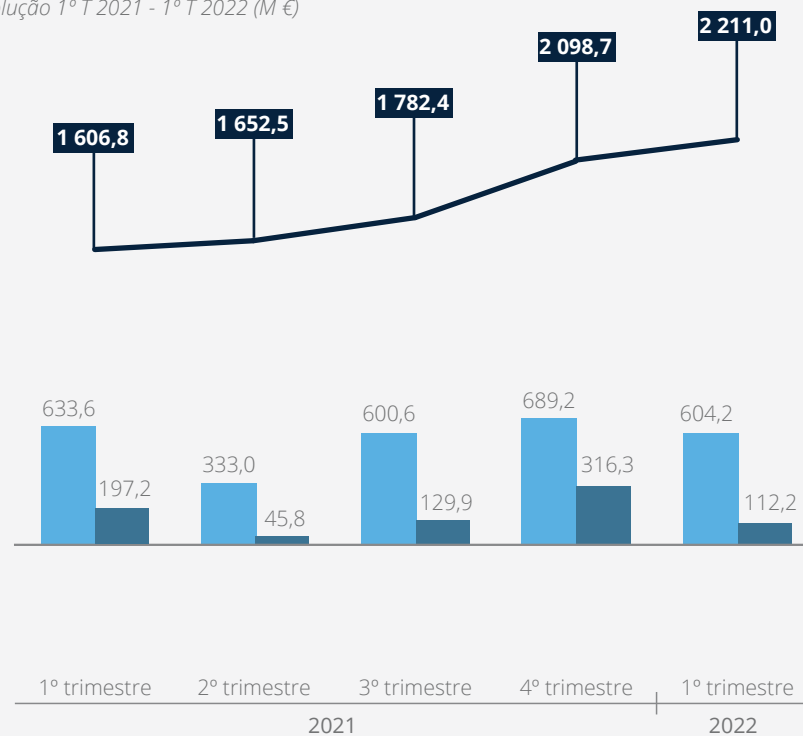


- Variação Homóloga
- Variação Trimestral
- Volume de apostas

Jogos de Fortuna ou Azar

O valor das apostas em jogos de fortuna ou azar, de 2 211,0 milhões de euros, foi superior em 112,2 milhões (5,3%) relativamente ao registado no trimestre anterior e em cerca de 604,2 milhões de euros (mais 37,6%) comparativamente ao 1º trimestre de 2021, mantendo-se a tendência para o crescimento observada no último ano.

▼ Fig. 6 - Volume de Apostas em Jogos de Fortuna ou Azar, Evolução 1º T 2021 - 1º T 2022 (M €)

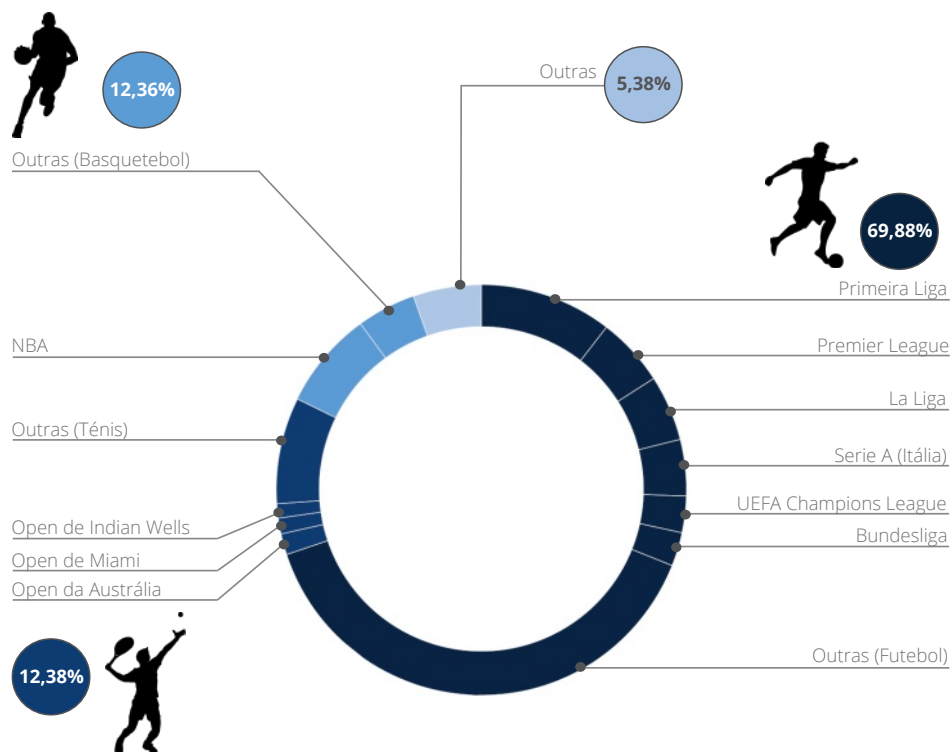


- Variação Homóloga
- Variação Trimestral
- Volume de apostas

Apostas Desportivas à Cota por Modalidade

O Futebol foi a modalidade desportiva onde se verificou o maior volume de apostas, representando 69,88% do total de apostas desportivas efetuadas. As apostas nas modalidades de Ténis e Basquetebol representaram cerca de 25% do total das apostas desportivas (12,38% e 12,36% respetivamente).

Ao nível das competições desportivas, a Primeira Liga portuguesa representou 14,9% do volume de apostas efetuadas na modalidade de Futebol, seguida da Premier League inglesa, da La Liga espanhola e da Serie A italiana que representaram, respetivamente, 7,8%, 7,4% e 6,4%. No Ténis, o torneio Open da Austrália foi a competição onde se observou um maior volume de apostas (13,2%), seguido do Open de Miami e do Open de Indian Wells (10,2% e 9,2% respetivamente). A competição norte-americana NBA representou 62,6% do total das apostas na modalidade de Basquetebol.



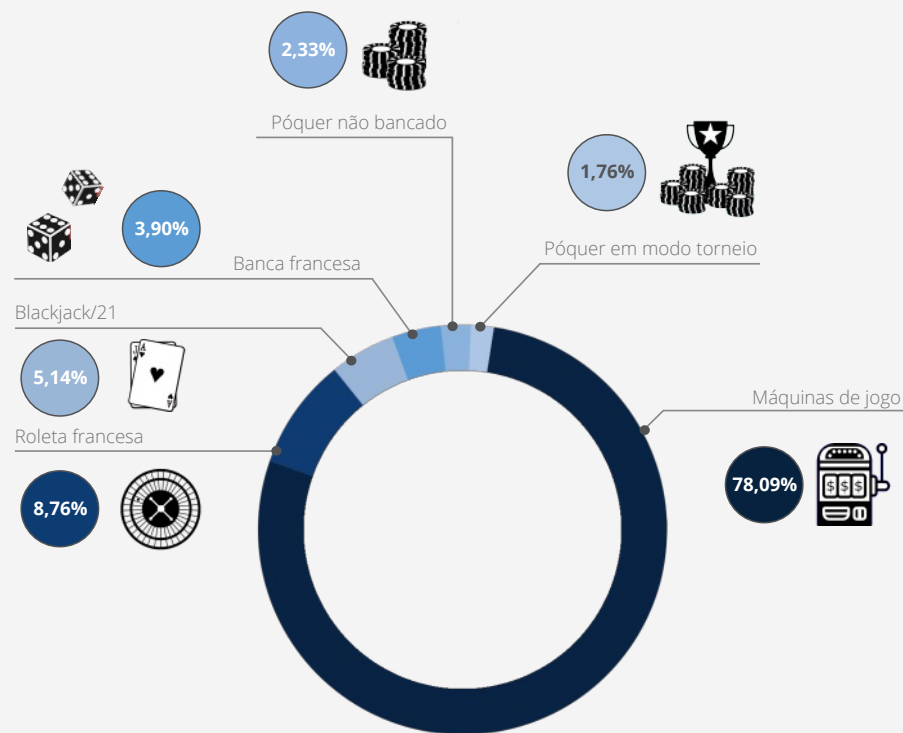
▲ Fig. 7 - Apostas Desportivas à Cota por Modalidade e Competição (1º T 2022)

Jogos de Fortuna ou Azar por Tipo de Jogo

As apostas em Jogos de Máquinas representaram mais de 78% do total de apostas em jogos de fortuna ou azar online³.

Por seu lado, as apostas em Roleta Francesa representaram 8,76% do total, seguidas das apostas em Blackjack/21 (com 5,14%), das apostas em jogos de Póquer ("não bancado" e em "modo de torneio") que, no seu conjunto, corresponderam a 4,09% do total de apostas em jogos de fortuna ou azar e das apostas em Banca Francesa (com 3,90%).

▼ Fig. 8 - Jogos de Fortuna ou Azar por Tipo de Jogo (1º T 2022)



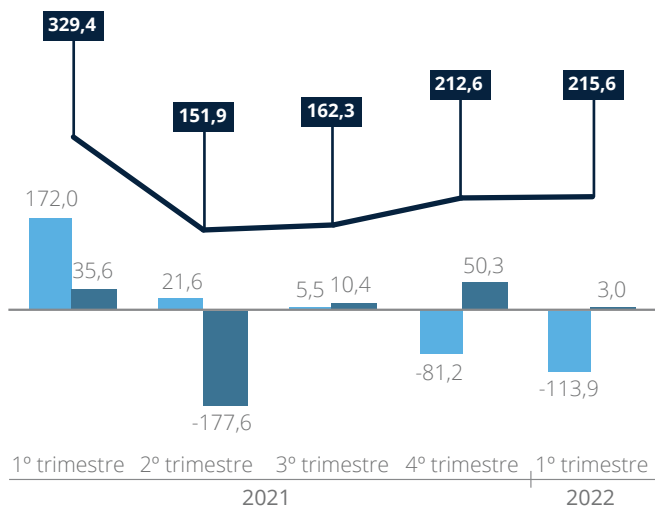
³ No âmbito dos jogos de fortuna ou azar e ao abrigo das licenças emitidas, podem ser disponibilizados os seguintes tipos de jogos: Bacará ponto e banca/Bacará ponto e banca Macau; Blackjack/21; Jogos de máquinas; Póquer em modo de torneio; Póquer não bancado, nas variantes «omaha» e «hold'em»; Roleta americana, Roleta francesa e Banca francesa

3 | Jogadores Registados

Evolução

No 1º trimestre de 2022, e no conjunto das 15 entidades exploradoras, apuraram-se 215,6 mil novos registos de jogadores⁴, observando-se um decréscimo de 113,9 mil novos registos comparativamente ao trimestre homólogo. Comparativamente ao 4º trimestre de 2021 o número de novos registos de jogadores manteve-se praticamente no mesmo nível, registando-se um acréscimo de 3,0 mil.

▼ Fig.9 - Jogadores - Evolução do número de novos registos, Evolução 1º T 2021 - 1º T 2022 (Milhares)



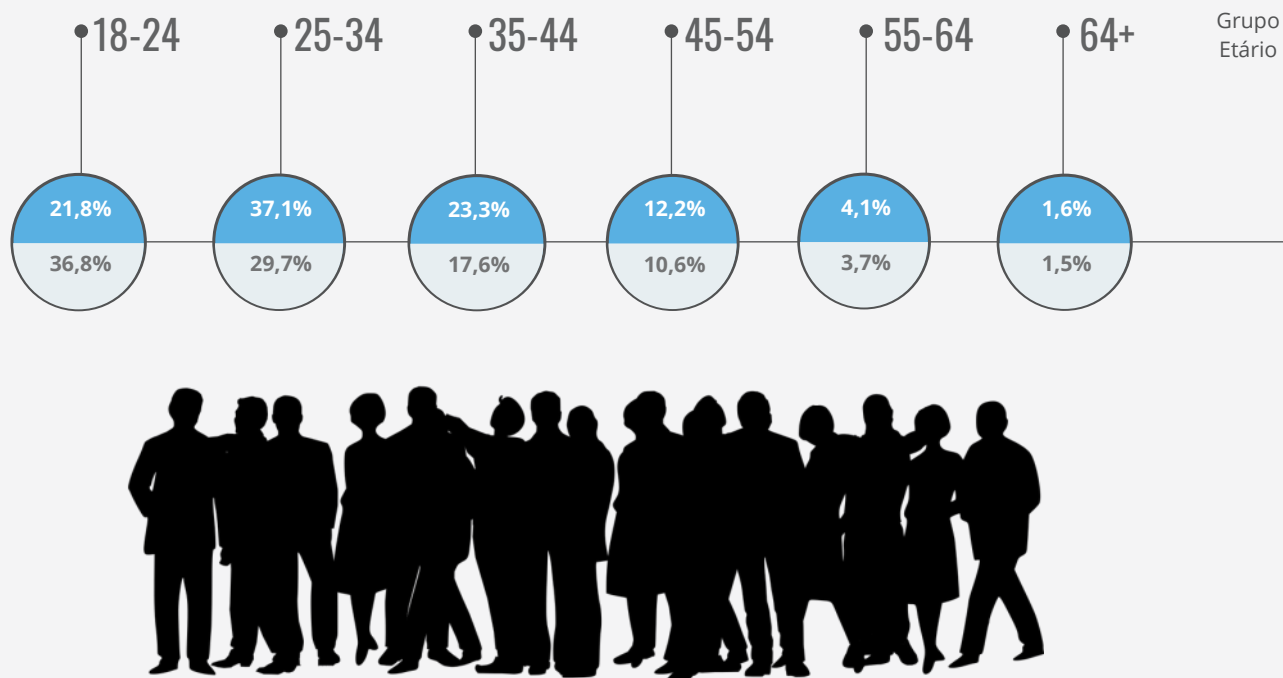
- Variação Homóloga
- Variação Trimestral
- Novos Registos de Jogadores

⁴ Um mesmo indivíduo pode estar registado em uma ou mais entidades exploradoras.

Distribuição dos Jogadores por Grupo Etário

Em 31 de março de 2022, os jogadores com idades compreendidas entre os 25 e 44 anos representavam 60,4% do total de jogadores registados. Sendo 21,8% a proporção dos indivíduos que nessa mesma data se encontrava entre os 18 e os 24 anos, conclui-se que

mais de 80% do total de jogadores registados apresentava idade inferior a 45 anos. Relativamente aos novos registos ocorridos no trimestre em análise, 66,6% dos mesmos reportaram-se a jogadores com idade inferior a 35 anos.



▲ Fig.10 - Jogadores - Distribuição por Grupo Etário (1º T 2022)

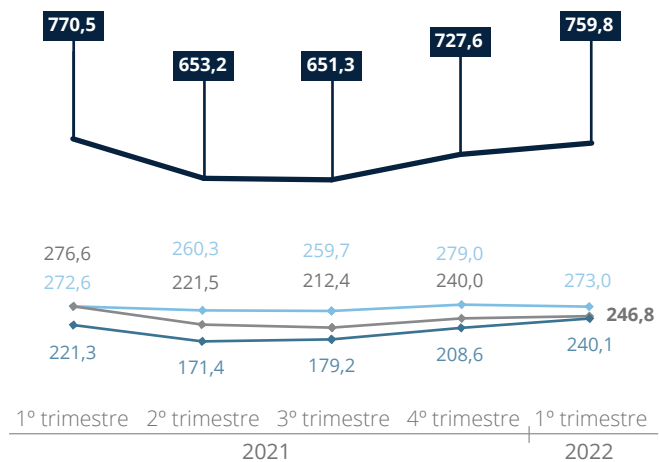
- Registos de Jogadores
- Novos Registos de Jogadores



Apostas por Categoria de Jogo

Durante o 1º trimestre de 2022, observou-se a prática de jogo, ou seja, a realização de pelo menos uma aposta em jogos de fortuna ou azar ou em apostas desportivas à cota online, em cerca de 759,8 mil jogadores, traduzindo-se num aumento de 4,4% dos jogadores com prática de jogo relativamente ao trimestre anterior.

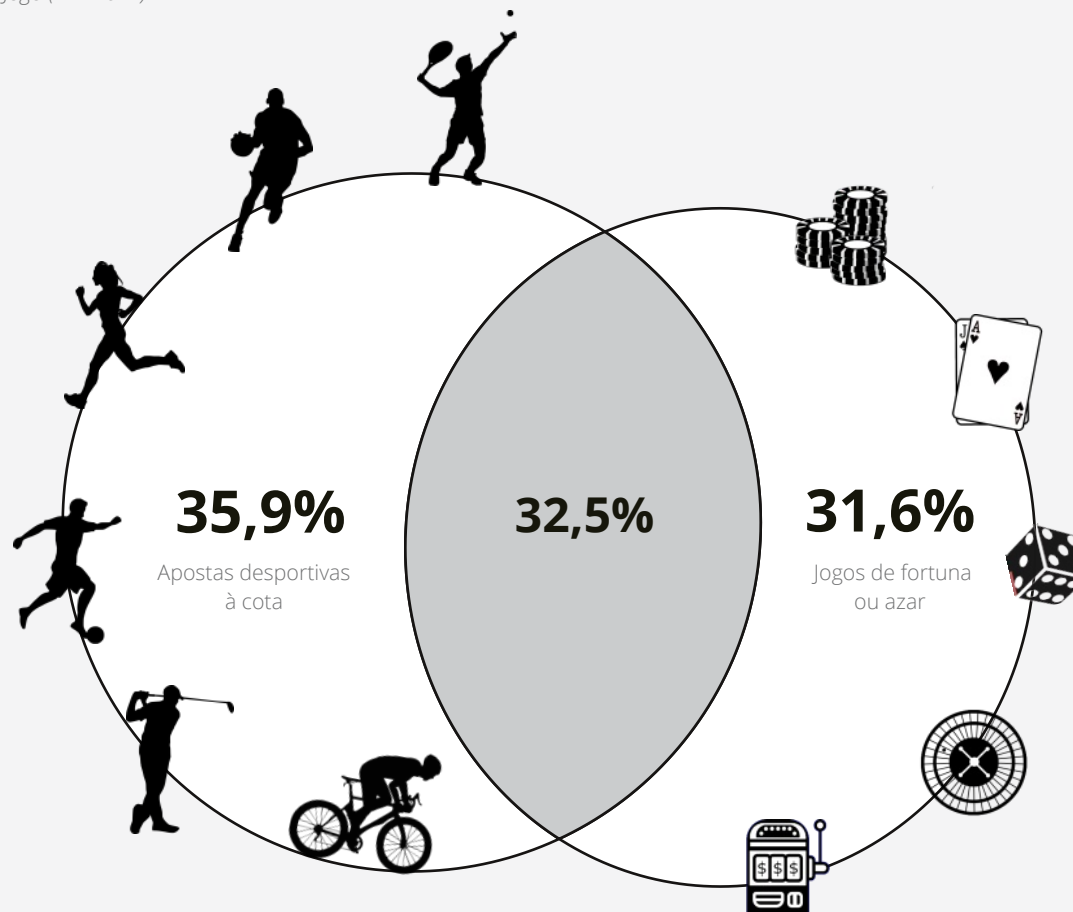
▼ Fig. 11 - Jogadores - Evolução da prática de Jogo, Evolução 1º T 2021 - 1º T 2022 (Milhares)



- Jogadores com Prática de Jogo
- Jogadores com apostas Desportivas à Cota
- Jogadores com apostas Desportivas à Cota e Jogos de Fortuna ou Azar
- Jogadores com apostas em Jogos de Fortuna ou Azar

Do número total de jogadores que realizaram apostas no período em análise, 35,9% efetuaram as suas apostas exclusivamente em apostas desportivas à cota, 31,6% jogaram somente em jogos de fortuna ou azar e 32,5% dos jogadores tiveram prática de jogo em apostas desportivas à cota e em jogos de fortuna ou azar.

▼ Fig. 12 - Jogadores - Apostas por Categoria de Jogo (1º T 2022)



A proporção dos jogadores que jogaram unicamente em jogos de fortuna ou azar foi superior em 2,9 p.p. relativamente ao trimestre anterior. A proporção de jogadores que apostaram exclusivamente em apostas desportivas à cota ou que tiveram prática simultânea em apostas desportivas à cota e em jogos de fortuna ou azar reduziu, comparativamente ao 4º trimestre de 2021, em 2,4 p.p. e 0,5 p.p. respetivamente.

Jogadores Autoexcluídos da Prática de Jogos e Apostas Online

Em 31 de março de 2022, e no total das entidades exploradoras, encontravam-se autoexcluídos da prática de jogos e apostas online 118,9 mil jogadores registados⁵ (mais 9,5 mil que em 31 de dezembro de 2021).

Esta variação trimestral é explicada pela autoexclusão da prática de jogos e apostas online de 23,0 mil jogadores e pelo término da autoexclusão⁶ de 13,5 mil jogadores.

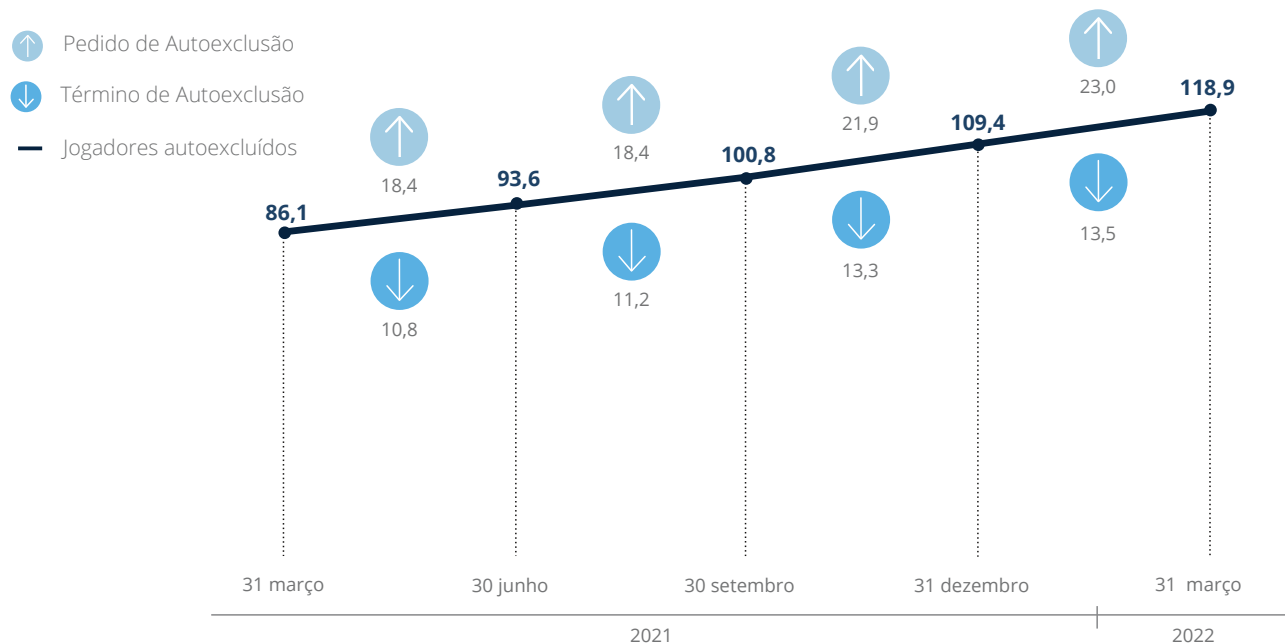


Fig.13 - Jogadores Autoexcluídos Evolução 1ºT 2021 - 1ºT 2022 (Milhares)

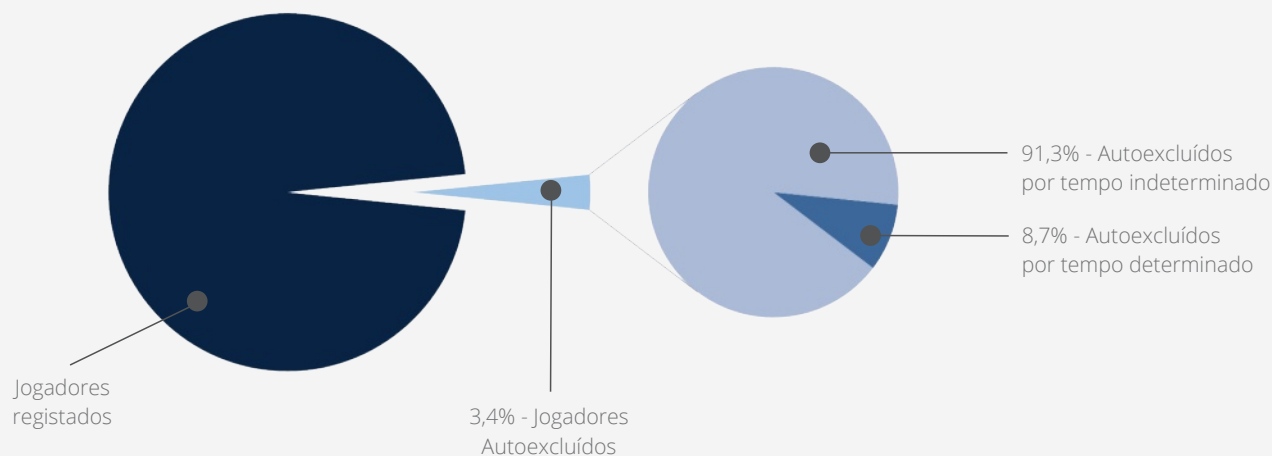


Fig.14 - Jogadores Autoexcluídos (1º T 2022)

Os jogadores autoexcluídos representavam cerca de 3,4% dos jogadores registados em todas as entidades exploradoras, valor superior em 0,3 p.p. comparativamente ao período homólogo de 2021 e superior em 0,1 p.p. relativamente ao 4º trimestre de 2021.

⁵ Um mesmo jogador pode encontrar-se autoexcluído em mais do que uma entidade exploradora.

⁶ Seja por ter terminado o prazo inicialmente fixado, seja por antecipação do termo por iniciativa do jogador.

4 | Monitorização de operadores ilegais de jogo online

A exploração e a prática de jogos e apostas online em Portugal apenas é permitida a entidades a quem tenha sido emitida uma licença para o efeito.

Desde a entrada em vigor do RJO, em 29 de junho de 2015, e até 31 de março de 2022, foram enviadas 922 notificações a operadores ilegais de jogo online para encerrarem a sua atividade em Portugal (82 durante o 1º trimestre de 2022) e procedeu-se à notificação aos ISP's⁷ para o bloqueio de 1 198 sítios na Internet de operadores ilegais (71 no trimestre em análise).

No total foram efetuadas 16 participações junto do Ministério Público para efeitos de instauração dos correspondentes processos-crime.

No âmbito das suas atribuições e poderes, o SRIJ tem também atuado no sentido de limitar a publicidade que é feita àqueles operadores, tendo vindo a ser desenvolvidas diversas ações de monitorização e de sensibilização junto dos meios que disponibilizam tais conteúdos, originando, nomeadamente, a remoção de 380 vídeos que efetuavam apelo ao jogo em sites de jogo ilegal (39 no 1º trimestre de 2022).

▼ Fig.15 - Operadores de Jogo Online Ilegais


No 1º trimestre de 2022:

82 Nº de notificações para encerramento


71 Nº sites para Bloqueio ISP's


0 Ministério Público

Desde a entrada em vigor do RJO (2015):

 922 notificações para encerramento


 1 198 sites notificados para bloqueio

 16 participações foram efetuadas ao Ministério Público



i

Consulte a lista das entidades com licença para a exploração de jogos e apostas online em: www.srij.turismodeportugal.pt



⁷ Prestadores intermediários de serviços em rede.