

4º Trimestre 2021

Atividade do Jogo em Portugal

Em casinos, sala de máquinas e de bingo

Atividade do jogo praticado em casinos e sala de máquinas

Nota Inicial

Em 2020, os casinos e sala de máquinas, estiveram encerrados parte do mês de março, e nos meses de abril e maio. Quanto ao ano de 2021, os casinos localizados em Portugal continental, estiveram encerrados parte do mês de janeiro, e nos meses de fevereiro, março e abril. Em alguns casos, dependente do grau de transmissibilidade da SARS-coV-2 nos respetivos concelhos, alguns casinos estiveram encerrados durante alguns dias dos meses de maio, junho e julho.

Tanto em 2020, como em 2021, o jogo em casinos e sala de máquinas viu a sua atividade condicionada às restrições impostas pela DGS, nomeadamente, no que respeita à redução da lotação dos espaços e oferta de equipamentos, e à redução dos horários de funcionamento, acrescidas, em 2021, pelas restrições de acesso, condicionadas à apresentação de certificados de vacinação e/ou testagem obrigatória à doença.

Evolução da Receita Bruta

A atividade do jogo praticado em casinos e sala de máquinas em Portugal gerou, no quarto trimestre de 2021, cerca de 58,1 milhões de euros de receita bruta¹, representando um aumento de 18,1% face ao trimestre anterior, e um aumento de 61,3% face ao período homólogo de 2020.

Fig. 1 - Evolução da Receita Bruta

Casinos	T4 2021		T3 2021		T4 2020	
	10 ³ euros	Var. T3/T4 (%)	10 ³ euros	Var. Homóloga (%)	10 ³ euros	Var. Homóloga (%)
Receita Bruta	58 148,15	18,1	49 235,28	61,3	36 039,94	

Nota: inclui a receita do Bingo do Casino de Espinho
Fonte: SRIJ

¹ Receita bruta dos jogos é definida como a diferença entre o valor total das apostas realizadas, deduzido dos prémios pagos aos jogadores.

Receita Bruta Mensal

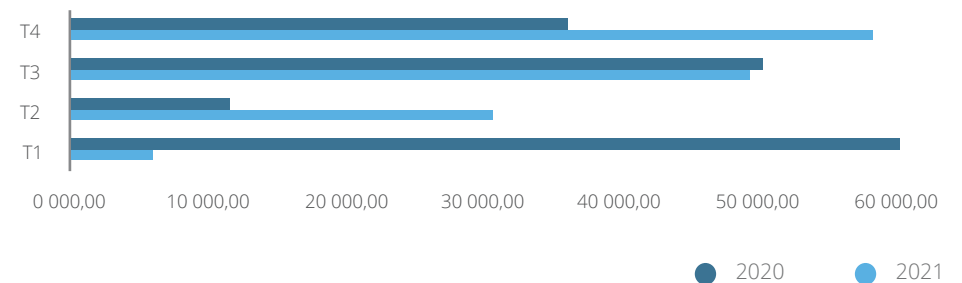
Numa perspetiva mensal, a receita bruta dos jogos atingiu o valor mais elevado no mês de outubro, tendo gerado cerca de 21 milhões de euros, seguido dos meses de novembro e dezembro com, respetivamente, uma receita bruta de 18,9 e 18,3 milhões de euros.

Fig. 2 - Receita Bruta Mensal

T4 2021	outubro	novembro	dezembro
	10 ³ euros		
Receita Bruta	20 969,54	18 905,75	18 272,86

Nota: inclui a receita do Bingo do Casino de Espinho
Fonte: SRIJ

Fig. 3 - Receita Bruta: Casinos



Numa perspetiva anual, a receita bruta sofreu uma quebra de 9,8% comparativamente ao ano anterior, resultante da quebra de receita no 1.º e 3.º trimestres de, respetivamente, 90,3% e 1,9%, por oposição ao aumento verificado no 2.º e 4.º trimestres de, respetivamente, 165,3% e 61,3%.

Receita Bruta por Tipo de Jogo

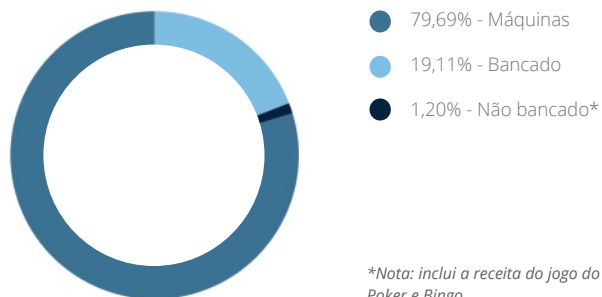
▼ Fig. 4 - Receita Bruta por Tipo de Jogo

Tipo de Jogo	T4 2021	T4 2020	Var. Homóloga	Peso relativo T4 2021
	10 ³ euros		(%)	(%)
Receita bruta	58 148,15	36 039,94	61,3	100,00
Bancado	11 110,97	5 852,86	89,8	19,11
Não bancado*	697,92	205,42	239,7	1,20
Máquinas	46 339,26	29 981,66	54,6	79,69

*Nota: inclui a receita do jogo do Poker e Bingo.
Fonte: SRIJ

Representatividade por Tipo de Jogo

Para o aumento global de 61,3% da receita bruta dos jogos praticados em casinos e sala de máquinas, observado no quarto trimestre de 2021, face ao mesmo período de 2020, em muito contribuiu o aumento do jogo praticado em máquinas automáticas, responsável por 79,69% do total da receita bruta, seguido do aumento verificado no jogo bancado, e não bancado, responsáveis, respetivamente, por 19,11% e 1,20% do total da receita bruta.



*Nota: inclui a receita do jogo do Poker e Bingo
Fonte: SRIJ

Fig. 5 - Representatividade por Tipo de Jogo ▶

📄 Pode consultar os concessionários de Casinos e Bingos em:
www.srij.turismodeportugal.pt

Por tipo de jogo, no quarto trimestre de 2021, e comparativamente ao período homólogo de 2020, verificou-se um aumento na receita bruta global de 61,3% decorrente do aumento de 89,8% do jogo bancado, de 239,7% do jogo não bancado, e de 54,6%, do jogo praticado em máquinas automáticas.

61,3%
foi o aumento na receita bruta, em relação ao mesmo período de 2020

79,7%
é a percentagem de receita bruta relativa ao jogo praticado em máquinas automáticas, no 4ºT de 2021

54,6%
foi o aumento na receita bruta do jogo em máquinas automáticas, em relação ao mesmo período de 2020

Receita Bruta e Representatividade por Tipo de Jogo Bancado e Não Bancado

No seu conjunto, para a variação positiva de 94,9% no valor da receita bruta dos jogos bancados e não bancados, observado no quarto trimestre de 2021, face ao mesmo período de 2020, em muito contribuiu o aumento de todos os tipos de jogos, com exceção do Cussec e Roleta Francesa que não apresentaram atividade no trimestre em análise.

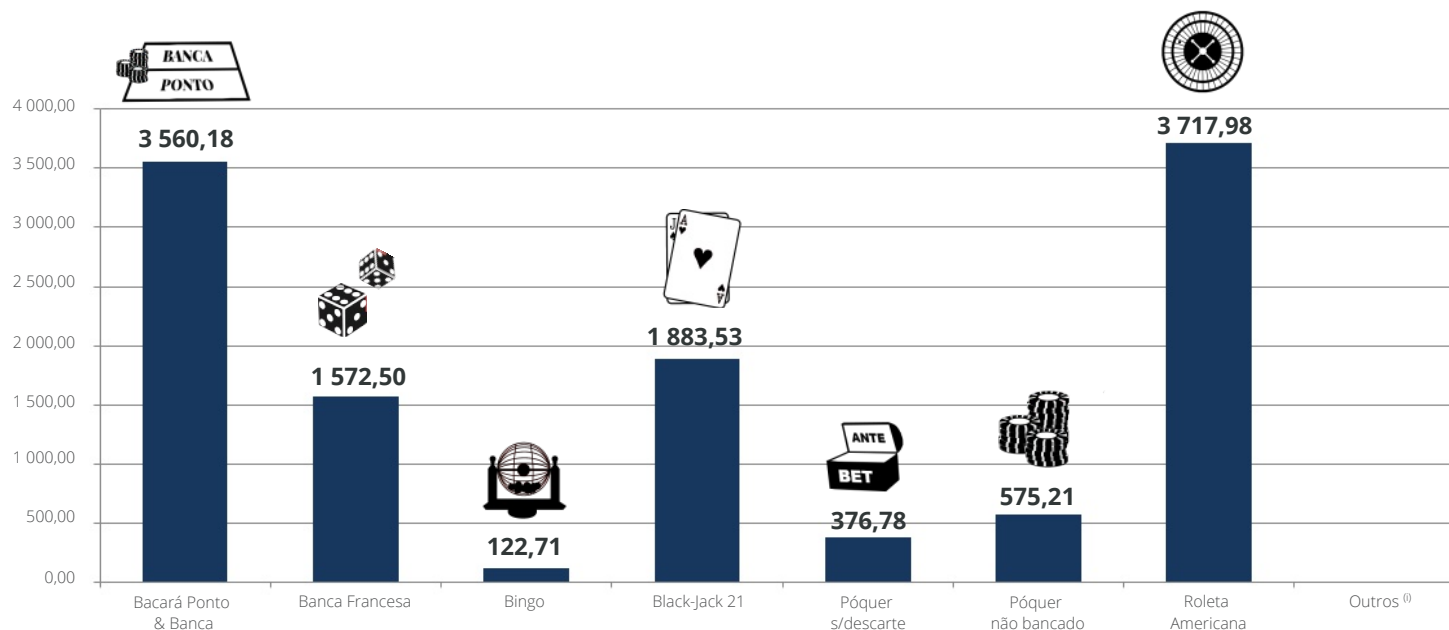
Os jogos com maior representatividade no resultado bruto global dos casinos foram a Roleta Americana, Bacará Ponto & Banca, Black-jack/21 e Banca Francesa que, no seu conjunto, representam cerca de 90,9%.

Tipo de Jogo	T4 2021	T4 2020	Var. Homóloga	Peso relativo T4 2021
	10 ³ euros		(%)	(%)
Receita Bruta	11 808,89	6 058,28	94,9	100,00
Bacará Ponto & Banca	3 560,18	1 640,54	117,0	30,15
Banca Francesa	1 572,50	880,57	78,6	13,32
Bingo	122,71	33,78	263,2	1,04
Black-Jack 21	1 883,53	1 174,75	60,3	15,95
Póquer s/ descarte	376,78	169,85	121,8	3,19
Póquer não bancado	575,21	171,64	235,1	4,87
Roleta Americana	3 717,98	1 969,96	88,7	31,48
Outros ⁰⁾	0,00	17,19	-100,0	0,00

Fig. 6 - Receita Bruta por Tipo de Jogo Bancado e Não Bancado

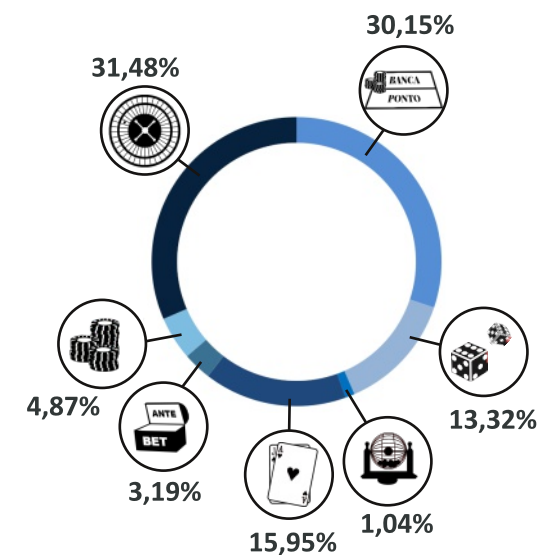
⁰⁾ Inclui Cussec e Roleta Francesa. Fonte: SRIJ

Fig. 7 - Receita Bruta por Tipo de Jogo Bancado e Não Bancado



⁰⁾ Inclui Cussec e Roleta Francesa / Fonte: SRIJ

Fig. 8 - Representatividade por Tipo de Jogo Bancado e Não Bancado



Atividade do jogo praticado em salas de Bingo

Nota Inicial

As salas de jogo do bingo fora dos casinos estiveram encerradas, em 2020, parte do mês de março, e nos meses de abril e maio. Quanto ao ano de 2021, as salas de jogo do bingo estiveram encerradas parte do mês de janeiro, e nos meses de fevereiro, março e abril. Em alguns casos, dependente do grau de transmissibilidade da SARS-coV-2 nos respetivos concelhos, algumas salas de bingo estiveram encerradas durante alguns dias dos meses de junho e julho.

Tanto em 2020, como em 2021, o jogo praticado em salas de bingo, viu a sua atividade condicionada às restrições impostas pela DGS, nomeadamente, no que respeita à redução da lotação dos espaços e oferta de equipamento, e à redução dos horários de funcionamento, acrescidas, em 2021, pelas restrições de acesso, condicionadas à apresentação de certificados de vacinação e/ou testagem obrigatória à doença.

Também em 2021, apenas 5 salas de jogo mantiveram a atividade regular, por oposição às 10 salas verificadas em 2020.

Evolução da Receita Bruta do Jogo do Bingo

A atividade do jogo do bingo fora dos casinos, no quarto trimestre de 2021, apresentou uma variação positiva quanto à receita bruta gerada² de 61,5% comparativamente ao trimestre anterior, e de 2,3% quando comparado com o período homólogo de 2020, o que representa, este último, um aumento de cerca de 135,6 milhares de euros.

▼ Fig. 9 - Evolução da Receita Bruta do Jogo do Bingo

Bingos	T4 2021	T3 2021	Var. T4/T3	T4 2020	Var. Homóloga
	10 ³ euros		(%)	10 ³ euros	
Receita Bruta	5 929,86	3 671,94	61,5	5 794,26	2,3

Fonte: SRIJ

² Receita bruta do jogo do bingo é definida como o produto da venda de cartões de jogo.

Receita Bruta Mensal

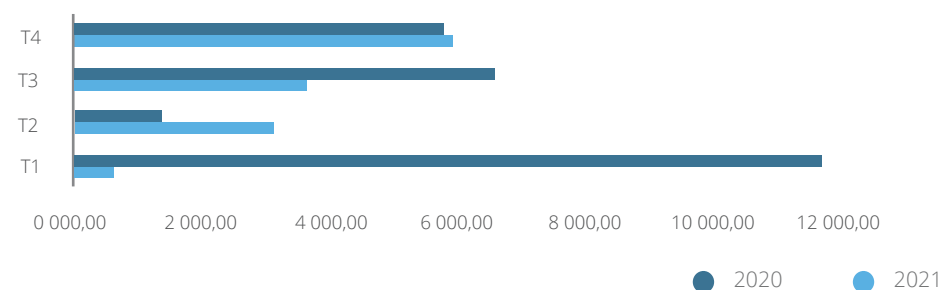
Numa perspetiva mensal, a receita bruta atingiu o valor mais elevado no mês de outubro, com cerca de 2,2 milhões de euros, seguindo-se os meses de novembro e dezembro com, respetivamente, 1,9 e 1,8 milhões de euros.

▼ Fig. 10 - Receita Bruta do Jogo Mensal

T4 2021	outubro	novembro	dezembro
	10 ³ euros		
Receita Bruta	2 164,92	1 909,34	1 855,59

Fonte: SRIJ

▼ Fig. 11 - Volume de jogo: Bingo



Numa perspetiva anual, verifica-se que em 2021, o volume de jogo do bingo fora dos casinos, registou uma quebra de 47,5% quando comparado com o ano anterior, resultante da variação negativa da receita no 1.º e 3.º trimestres de, respetivamente, 94,5% e 44,3%, por oposição ao aumento verificado no 2.º e 4.º trimestres de, respetivamente, 126,3% e 2,3%.