

Relatório 2º trimestre 2022

Registo da atividade de jogo *online* em Portugal

Índice

1 Análise Global



2 Análise da atividade por categoria de jogos e apostas online

- Receita Bruta: Apostas Desportivas à Cota
- Receita Bruta: Jogos de Fortuna ou Azar
- Volume de Apostas: Apostas Desportivas à Cota
- Volume de Apostas: Jogos de Fortuna ou Azar
- Apostas Desportivas à Cota por Modalidade Desportiva
- Jogos de Fortuna ou Azar por Tipo de Jogo



3 Jogadores registados

- Evolução
- Distribuição dos Jogadores por Grupo Etário
- Apostas por categoria de Jogo
- Jogadores Autoexcluídos da Prática de Jogos e Apostas Online



4 Monitorização de operadores ilegais de jogo online



1 | Análise Global

Em 30 de junho de 2022, 15 entidades estavam autorizadas a exercer a atividade de exploração de jogos e apostas *online* em Portugal, as mesmas relativamente ao trimestre anterior.

No seu conjunto, as 15 entidades eram detentoras de 26 licenças (11 licenças para exploração de apostas desportivas à cota e 15 licenças para exploração de jogos de fortuna ou azar).

Durante o 2º trimestre de 2022 a atividade de jogos e apostas *online*

gerou cerca de 146,4 milhões de euros de receita bruta¹, traduzindo-se num crescimento de 17,2% comparativamente ao mesmo período de 2021 e num decréscimo de 7,7% face ao registado no 1º trimestre de 2022².

O valor total do Imposto Especial de Jogo Online (IEJO) no 2º trimestre de 2022, de 44,9 milhões de euros, foi superior em cerca de 6,1 milhões de euros ao apurado para o mesmo período de 2021.

▼ Fig. 1 - Quadro resumo

	2T 2022	1T 2022	Variação trimestral	2T 2021	Variação homóloga
	(Nº)			(Nº)	
Entidades Exploradoras	15	15	-	15	-
Licenças emitidas	26	26	-	26	-
Apostas Desportivas à Cota	11	11	-	11	-
Jogos de Fortuna ou Azar	15	15	-	15	-
	(M €)		(%)	(M €)	(%)
Receita Bruta	146,4	158,6	-7,7%	124,9	17,2%
Apostas Desportivas à Cota	64,7	77,7	-16,8%	67,5	-4,1%
Jogos de Fortuna ou Azar	81,7	80,8	1,1%	57,5	42,2%
IEJO	44,9	49,8	-9,8%	38,8	15,7%
	(Milhares)		(%)	(Milhares)	(%)
Novos Registos de Jogadores	165,8	215,6	-23,1%	151,9	9,1%
Jogadores com Prática de Jogo	716,2	759,8	-5,7%	653,2	9,7%
Jogadores Autoexcluídos	128,1	118,9	7,7%	93,6	36,9%

¹ Por razões de arredondamento, a soma das partes pode não corresponder ao total.

² Os valores apresentados consideram-se provisórios até ao encerramento do ano económico, estando por isso sujeitos a alterações entre relatórios trimestrais.

-7,7%

foi a quebra na receita bruta de jogos e apostas *online* no 2º trimestre de 2022, em relação ao 1º trimestre de 2022

-23,1%

foi a quebra dos novos registos de jogadores no 2º trimestre de 2022, em relação ao 1º trimestre de 2022

7,7%

foi o aumento dos jogadores autoexcluídos no 2º trimestre de 2022, em relação ao 1º trimestre de 2022

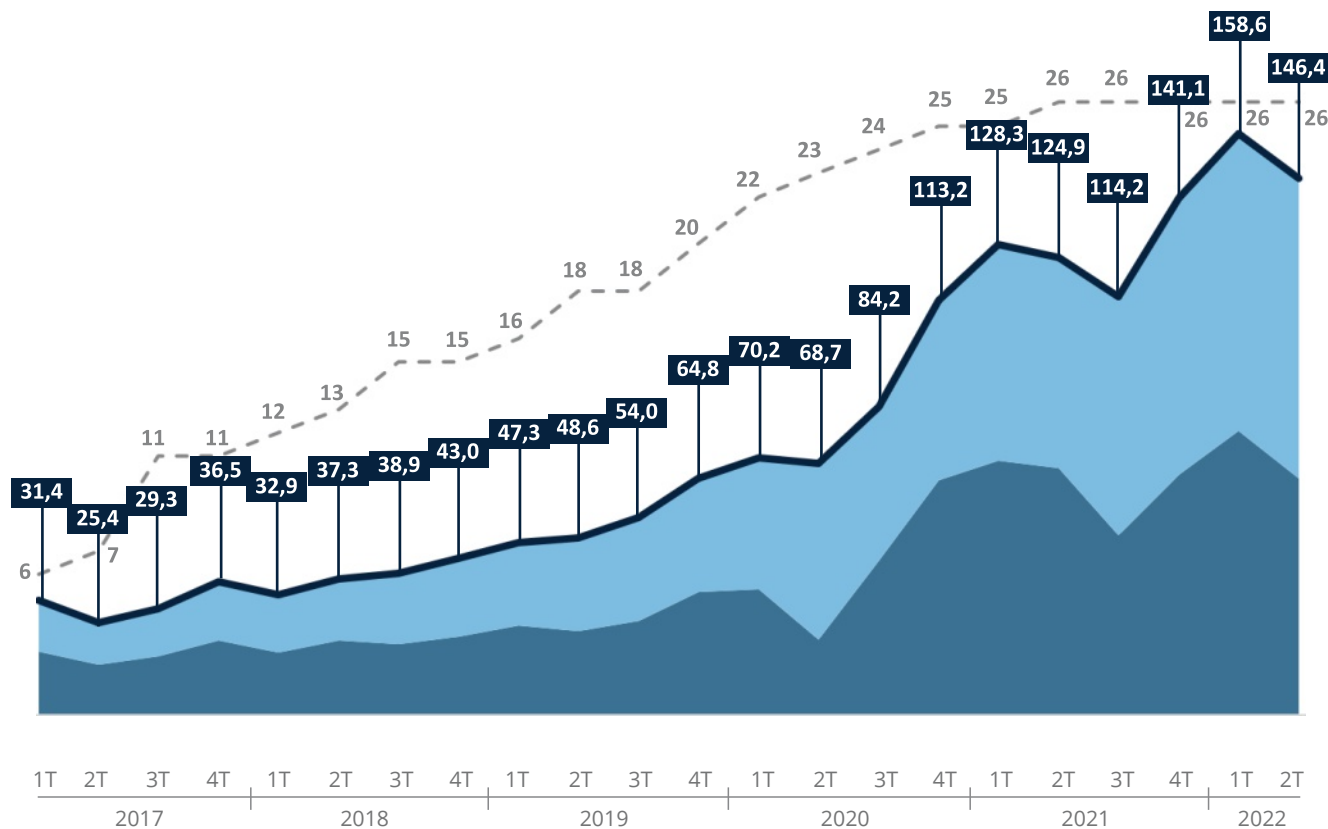
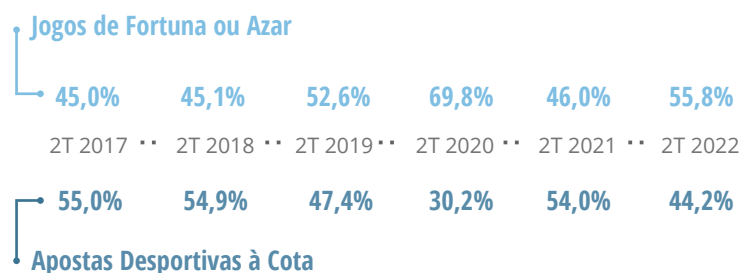
2 | Análise da atividade por categoria de jogos e apostas online

No 2º trimestre de 2022, a receita bruta originada pela atividade de jogos e apostas *online* ascendeu a 146,4 milhões de euros, sendo que 55,8% daquele valor foi resultado de apostas em jogos de fortuna ou azar e 44,2% de apostas desportivas à cota.

Face ao período homólogo de 2021, registou-se um crescimento de 21,5 milhões de euros (mais 17,2%) resultante, em grande medida, do aumento da receita bruta obtida nos jogos de fortuna ou azar (mais 42,2%).

A diminuição da receita bruta verificada comparativamente ao 1º trimestre de 2022, em 12,2 milhões de euros, resultou principalmente da quebra de receita bruta em apostas desportivas à cota (menos 16,8%), não obstante se tenha observado um ligeiro acréscimo da receita bruta em jogos de fortuna ou azar (1,1%).

▼ Fig. 2 - Proporção da receita bruta por categoria de jogo



▲ Fig. 3 - Receita Bruta dos Jogos e Apostas Online (M €)
 Licenças atribuídas para exploração dos Jogos e Apostas Online (Nº)
 Evolução 1º T 2017 - 2º T 2022

- ... Licenças emitidas
- Receita Bruta de Jogos e Apostas Online
- Receita Bruta - Jogos de Fortuna ou Azar
- Receita Bruta - Apostas Desportivas à Cota

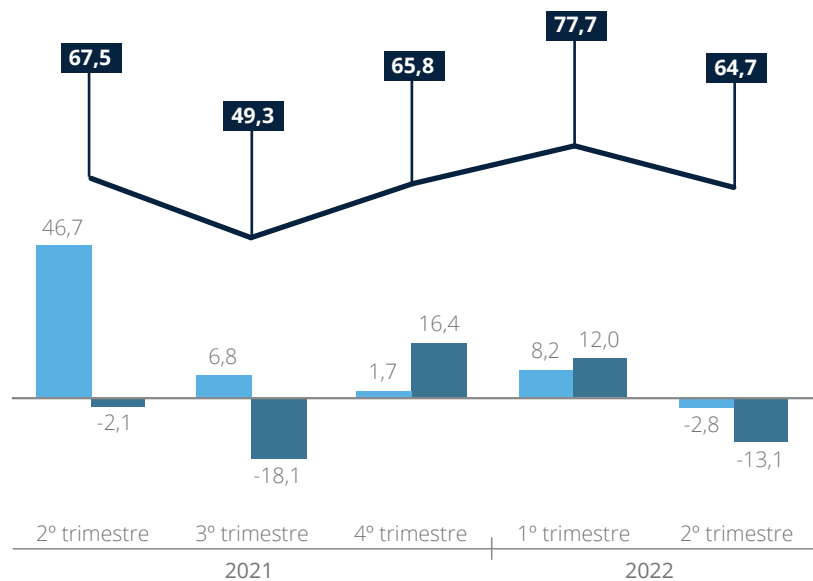


Pode consultar a lista de jogos e apostas regulamentados em www.srij.turismodeportugal.pt

Receita Bruta: Apostas Desportivas à Cota

Durante o 2º trimestre de 2022 a receita bruta das entidades exploradoras referente a apostas desportivas à cota *online* foi de 64,7 milhões de euros, menos 13,1 milhões comparativamente ao registado no trimestre anterior e menos 2,8 milhões face ao mesmo período de 2021.

▼ Fig. 4 - Receita Bruta: Apostas Desportivas à Cota, Evolução 2º T 2021 - 2º T 2022 (M €)

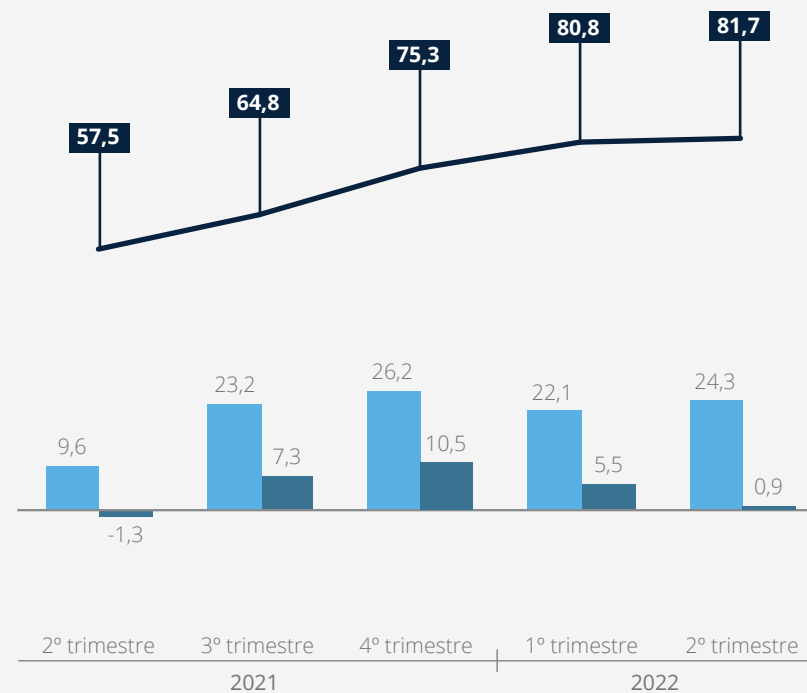


- Variação Homóloga
- Variação Trimestral
- Receita bruta

Receita Bruta: Jogos de Fortuna ou Azar

O valor da receita bruta obtida pelas entidades exploradoras relativa a jogos de fortuna ou azar, no 2º trimestre de 2022, atingiu os 81,7 milhões de euros, aumentando 0,9 milhões face ao trimestre anterior e 24,3 milhões relativamente ao período homólogo de 2021.

▼ Fig. 5 - Receita Bruta: Jogos de Fortuna ou Azar, Evolução 2º T 2021 - 2º T 2022 (M €)

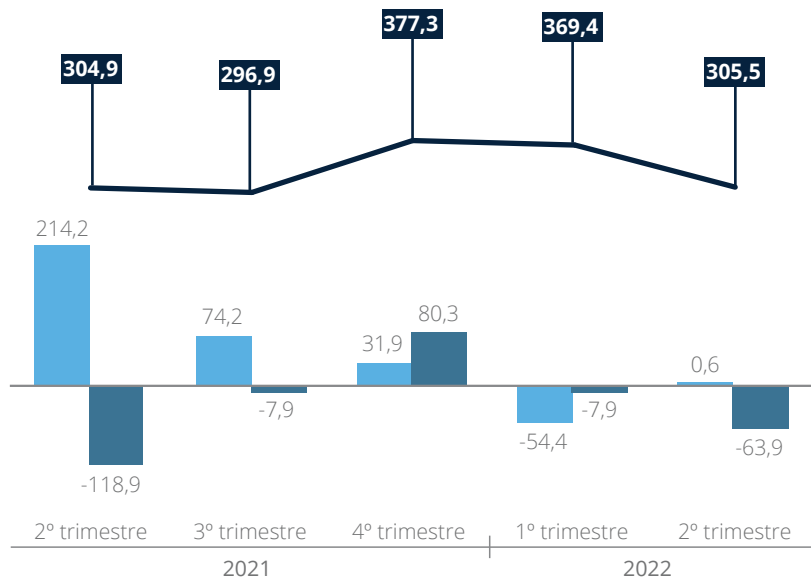


- Variação Homóloga
- Variação Trimestral
- Receita bruta

Volume de apostas: Apostas Desportivas à Cota

O volume de jogo em apostas desportivas à cota no período de referência, de 305,5 milhões de euros, foi inferior em 63,9 milhões (menos 17,3%) quando comparado com o trimestre anterior, e próximo do valor registado para o mesmo período de 2021.

▼ Fig. 6 - Volume de Apostas Desportivas à Cota, Evolução 2º T 2021 - 2º T 2022 (M €)

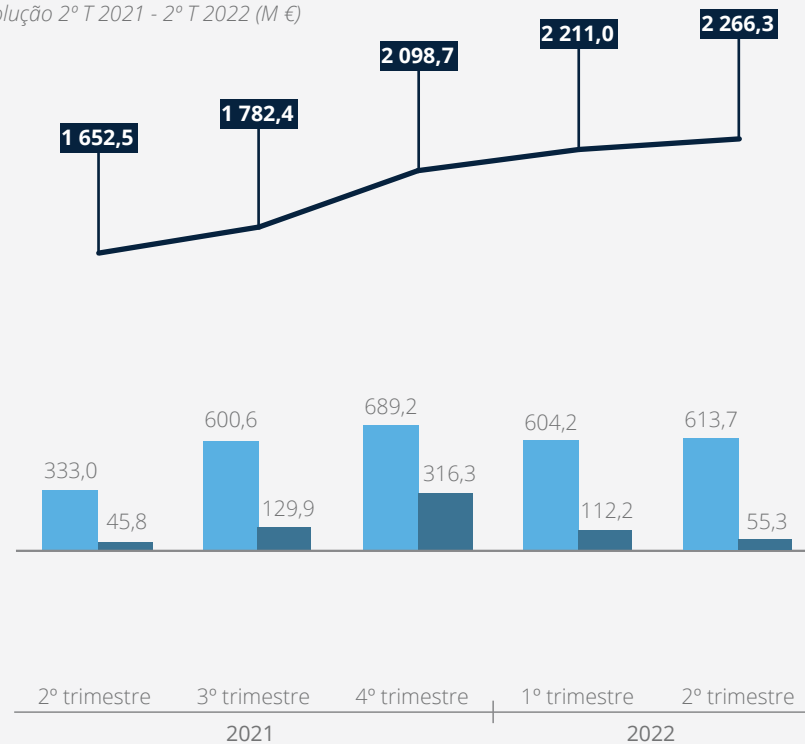


- Variação Homóloga
- Variação Trimestral
- Volume de apostas

Volume de apostas: Jogos de Fortuna ou Azar

O valor das apostas em jogos de fortuna ou azar, foi de 2 266,3 milhões de euros, valor superior em 55,3 milhões (2,5%) relativamente ao registado no trimestre anterior e superior em cerca de 613,7 milhões de euros (37,1%) comparativamente ao 2º trimestre de 2021.

▼ Fig. 7 - Volume de Apostas em Jogos de Fortuna ou Azar, Evolução 2º T 2021 - 2º T 2022 (M €)

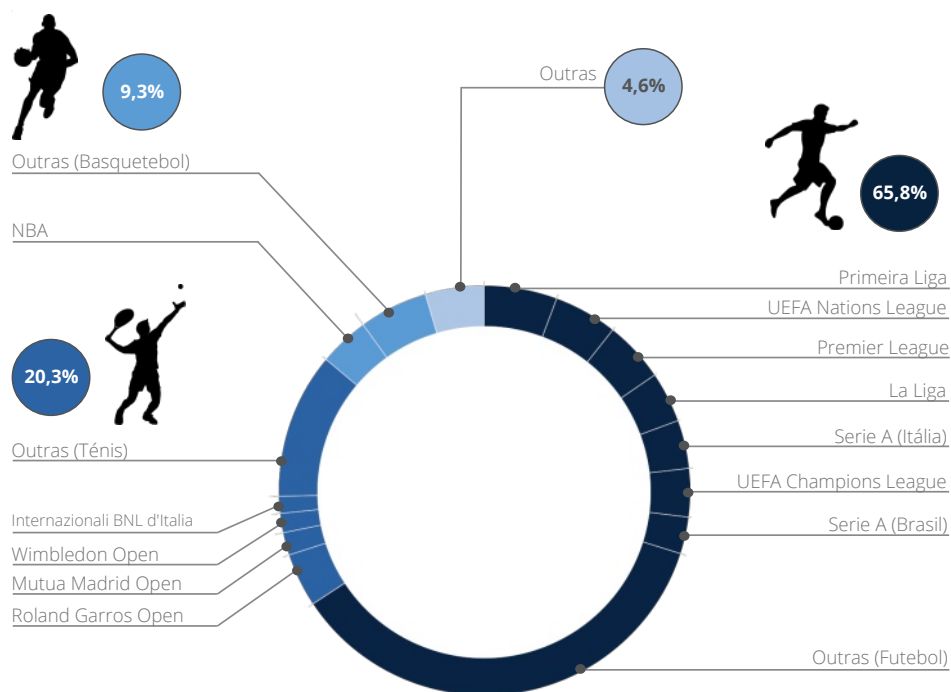


- Variação Homóloga
- Variação Trimestral
- Volume de apostas

Apostas Desportivas à Cota por Modalidade Desportiva

O Futebol foi a modalidade desportiva onde se verificou o maior volume de apostas, representando 65,8% do total de apostas desportivas efetuadas. As apostas na modalidade de Ténis representaram cerca de 20,3% do total das apostas desportivas (um aumento de 7,9 p.p. face ao trimestre anterior). As apostas no Basquetebol representaram 9,3% do total do volume de apostas.

Ao nível das competições desportivas, a Primeira Liga portuguesa representou 8,6% do volume de apostas efetuadas na modalidade de Futebol, seguida da Liga das Nações da UEFA, a *Premier League* (Inglaterra), a *La Liga* (Espanha) que representaram, 7,6%, 7,2% e 6,0%, respetivamente. No Ténis, o torneio *Open Roland Garros* foi a competição onde se observou um maior volume de apostas (20,8%), seguido dos torneios *Open Madrid* e *Open Wimbledon* (8,8% e 7,4% respetivamente). No que diz respeito à modalidade de Basquetebol, a competição norte-americana NBA representou 42,0% do total das apostas nesta modalidade.



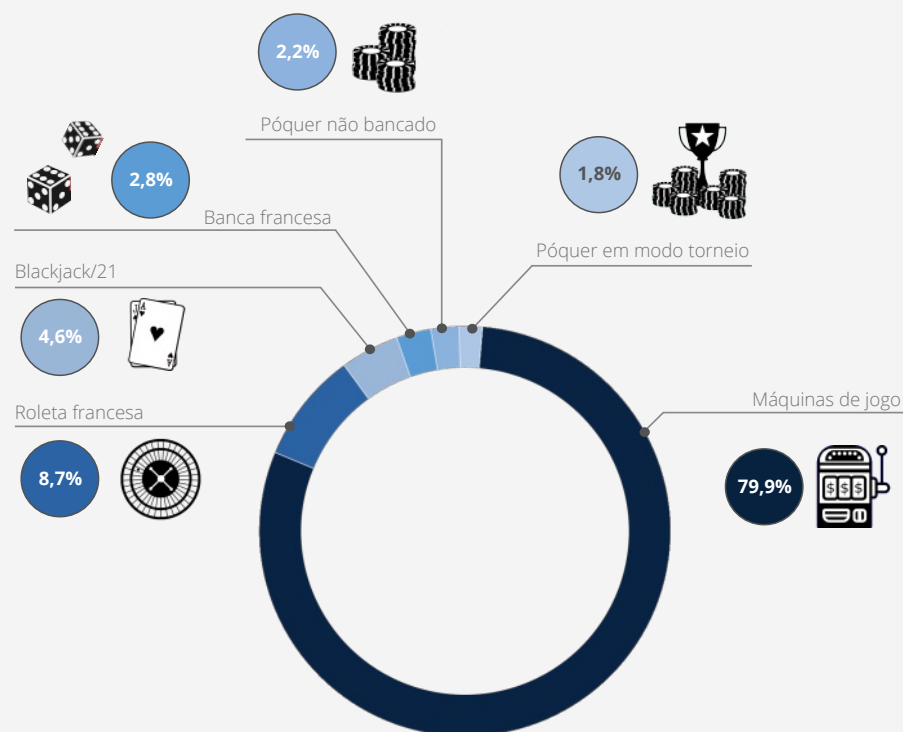
▲ Fig. 8 - Apostas Desportivas à Cota por Modalidade e Competição (2º T 2022)

Jogos de Fortuna ou Azar por Tipo de Jogo

As apostas em Jogos de Máquinas representaram cerca de 80% do total de apostas em jogos de fortuna ou azar online³.

Por seu lado, as apostas em Roleta Francesa representaram 8,7% do total de apostas em jogos de fortuna ou azar, seguidas das apostas em Blackjack/21 (com 4,6%), das apostas em jogos de Póquer - "não bancado" e em "modo de torneio" (no seu conjunto, 4,0%) e das apostas em Banca Francesa (com 2,8%).

▼ Fig. 9 - Jogos de Fortuna ou Azar por Tipo de Jogo (2º T 2022)



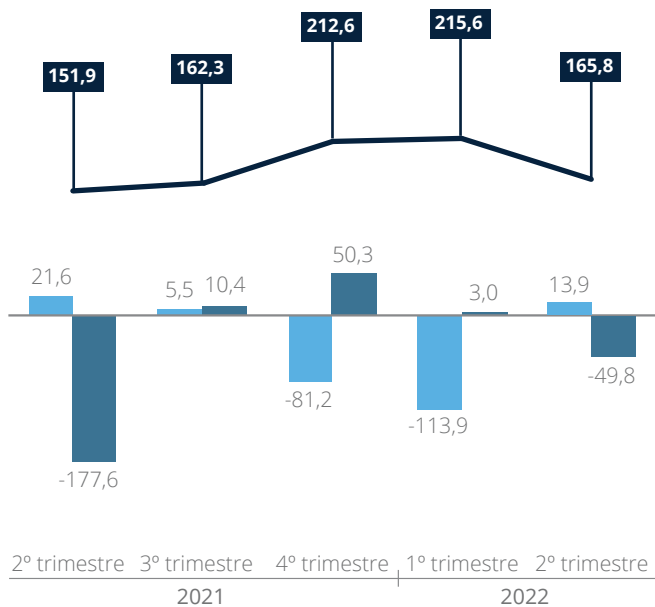
³ No âmbito dos jogos de fortuna ou azar e ao abrigo das licenças emitidas, podem ser disponibilizados os seguintes tipos de jogos: Bacará ponto e banca/Bacará ponto e banca Macau; Blackjack/21; Jogos de máquinas; Póquer em modo de torneio; Póquer não bancado, nas variantes «omaha» e «hold'em»; Roleta americana, Roleta francesa e Banca francesa

3 | Jogadores Registados

Evolução

No 2º trimestre de 2022, e no conjunto das 15 entidades exploradoras, apuraram-se 165,8 mil novos registos de jogadores⁴, observando-se um decréscimo de 49,8 mil novos registos comparativamente ao 1º trimestre de 2022.

▼ Fig.10 - Jogadores - Evolução do número de novos registos, Evolução 2º T 2021 - 2º T 2022 (Milhares)



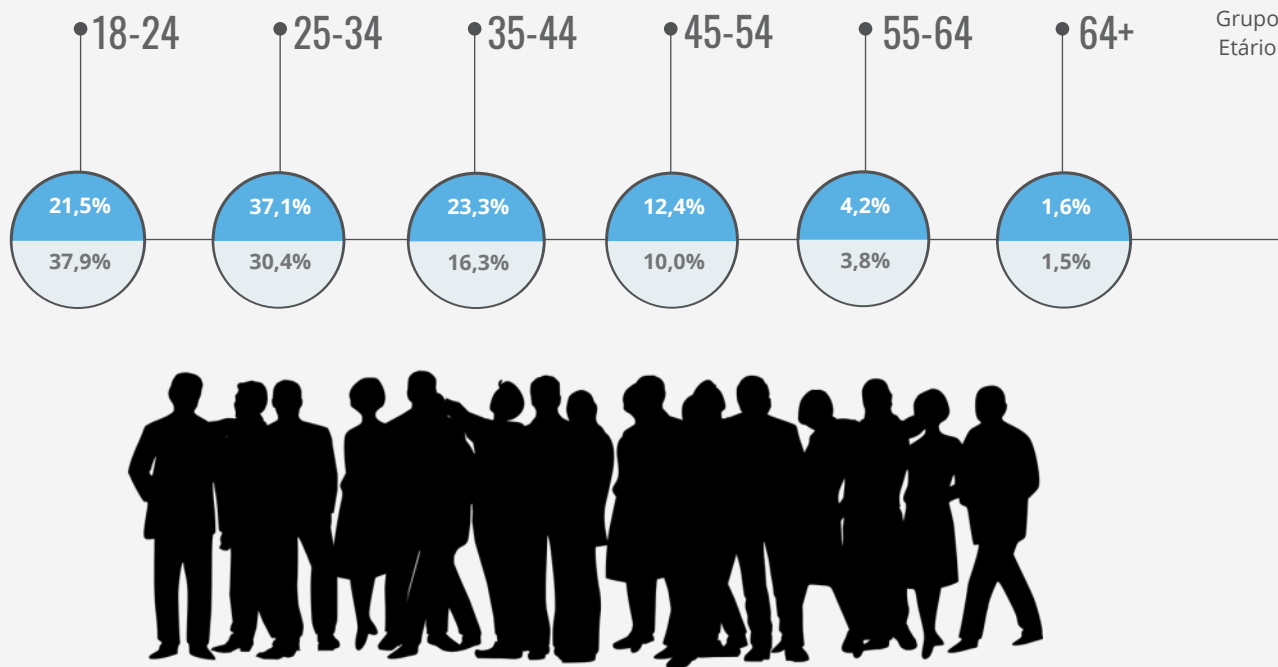
- Variação Homóloga
- Variação Trimestral
- Novos Registos de Jogadores

⁴ Um mesmo indivíduo pode estar registado em uma ou mais entidades exploradoras.

Distribuição dos Jogadores por Grupo Etário

Em 30 de junho de 2022, os jogadores com idades compreendidas entre os 25 e 44 anos representavam cerca de 60% do total de jogadores registados. Sendo 21,5% a proporção dos indivíduos que nessa mesma data se encontrava entre os 18 e os 24 anos, conclui-se que mais de 80% do total de jogadores registados apresentava idade inferior a 45 anos.

Relativamente aos novos registos, manteve-se a tendência de crescimento de jogadores com idade inferior a 35 anos (68,3% dos novos registos), destacando-se o registo de jogadores com idades compreendidas entre os 18 e os 24 anos, que corresponderam a 37,9% do total de novos registos.



▲ Fig.11 - Jogadores - Distribuição por Grupo Etário (2º T 2022)

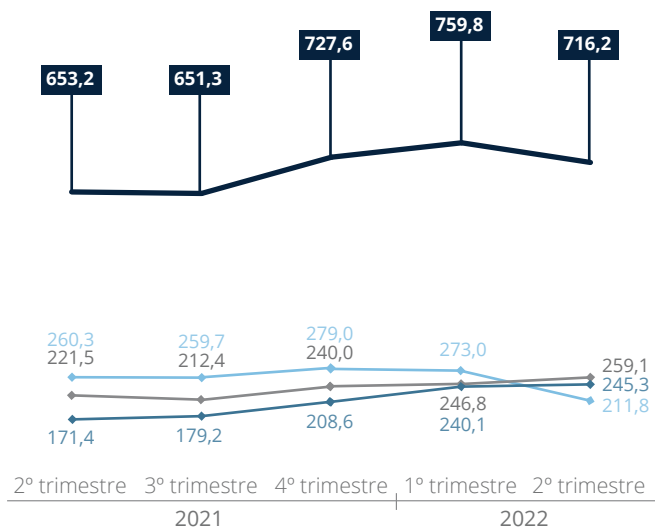
- Registos de Jogadores
- Novos Registos de Jogadores



Apostas por Categoria de Jogo

Durante o 2º trimestre de 2022, observou-se a prática de jogo, ou seja, a realização de pelo menos uma aposta em jogos de fortuna ou azar ou em apostas desportivas à cota *online*, em cerca de 716 mil jogadores, traduzindo-se em menos 43,7 mil comparativamente ao trimestre anterior, resultado da diminuição do número de jogadores que efetuaram as suas apostas exclusivamente em apostas desportivas à cota (menos 61,2 mil que no trimestre anterior).

▼ Fig. 12 - Jogadores - Evolução da prática de Jogo, Evolução 2º T 2021 - 2º T 2022 (Milhares)

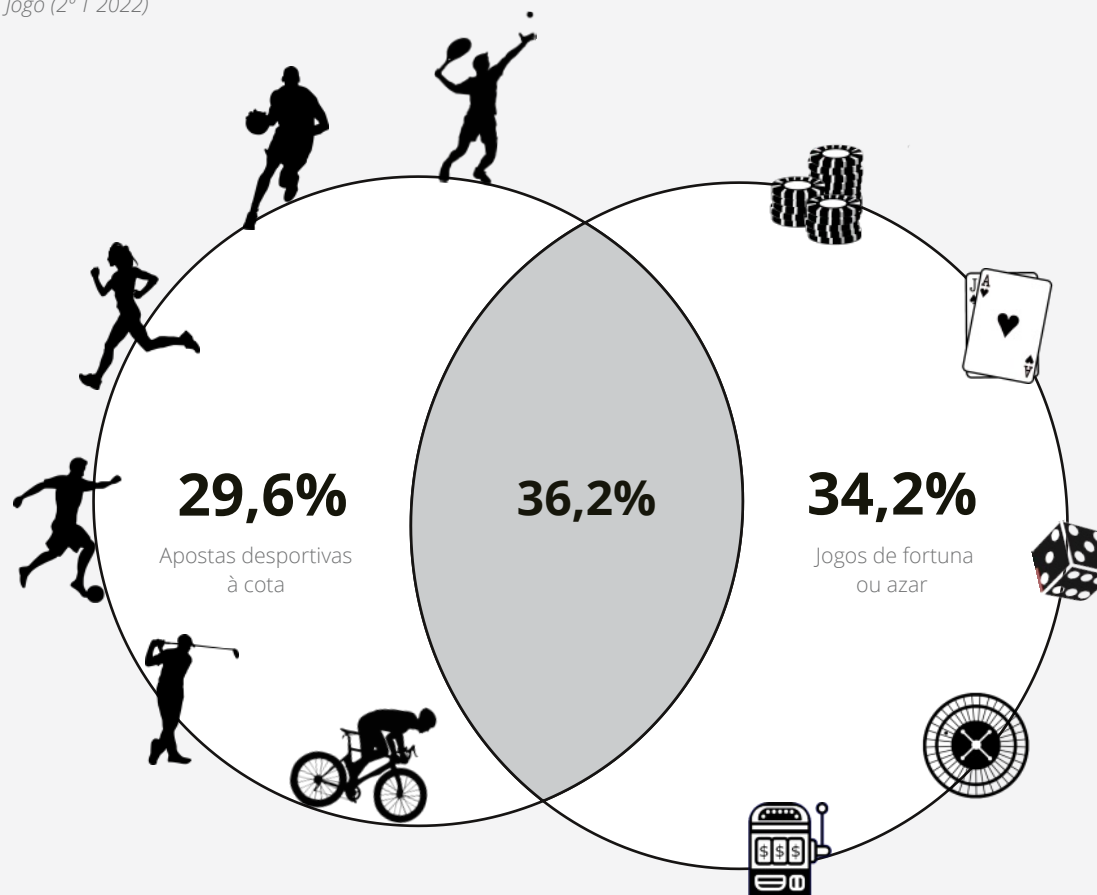


- Jogadores com Prática de Jogo
- Jogadores apenas com Apostas Desportivas à Cota
- Jogadores com Apostas Desportivas à Cota e Jogos de Fortuna ou Azar
- Jogadores apenas com apostas em Jogos de Fortuna ou Azar

Do número total de jogadores que realizaram apostas no 2º trimestre de 2022, cerca de 29,6% efetuaram as suas apostas exclusivamente em apostas desportivas à cota, 34,2% jogaram somente em jogos de fortuna ou azar e 36,2% dos jogadores tiveram prática de jogo nas duas categorias de jogo (apostas desportivas à cota e em jogos de fortuna ou azar).

A proporção dos jogadores que apostaram exclusivamente em apostas desportivas à cota foi inferior em 6,3 p.p. relativamente ao trimestre anterior. A proporção de jogadores que jogaram unicamente em jogos de fortuna ou azar ou que tiveram prática simultânea em apostas desportivas à cota e em jogos de fortuna ou azar aumentou, em 2,6 p.p. e 3,7 p.p. respetivamente.

▼ Fig.13 - Jogadores - Apostas por Categoria de Jogo (2º T 2022)



Jogadores Autoexcluídos da Prática de Jogos e Apostas Online

Em 30 de junho de 2022, no conjunto das entidades exploradoras, encontravam-se autoexcluídos da prática de jogos e apostas online 128,1 mil jogadores registados⁵ (mais 9,2 mil que em 31 de março de 2022).

Esta variação trimestral é explicada pela autoexclusão da prática de jogos e apostas online de 22,9 mil jogadores e pelo término da autoexclusão⁶ de 13,7 mil jogadores.

Fig.14 - Jogadores Autoexcluídos
Evolução 2ºT 2021 - 2ºT 2022 (Milhares)

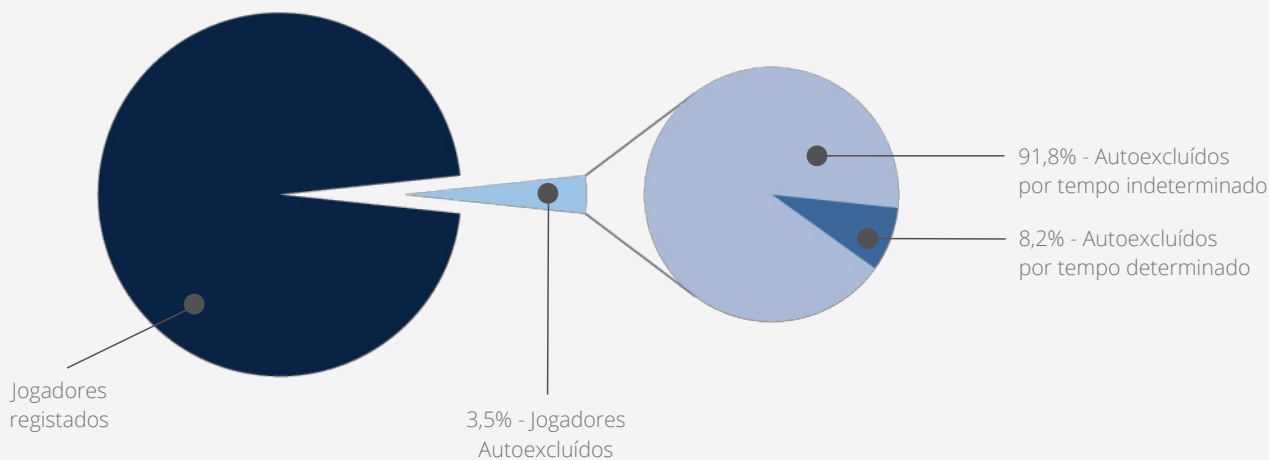
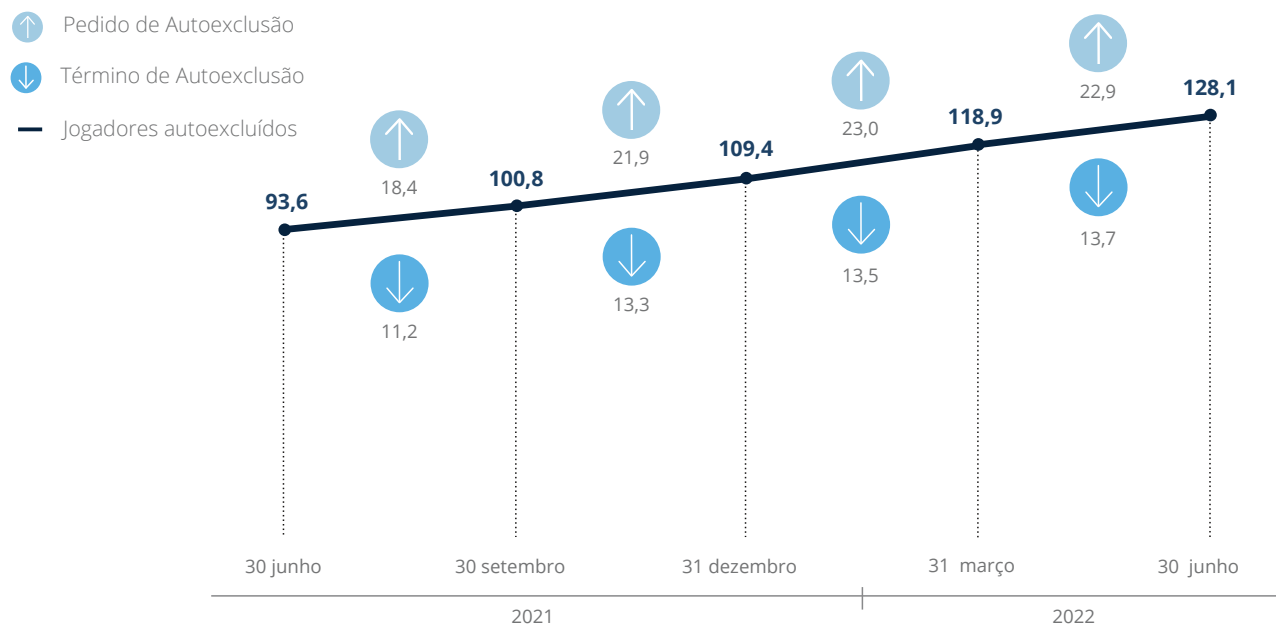


Fig.15 - Jogadores Autoexcluídos (2º T 2022)

Os jogadores autoexcluídos representavam cerca de 3,5% dos jogadores registados em todas as entidades exploradoras, valor superior em 0,3 p.p. comparativamente ao período homólogo de 2021.

⁵ Um mesmo jogador pode encontrar-se autoexcluído em mais do que uma entidade exploradora.

⁶ Seja por ter terminado o prazo inicialmente fixado, seja por antecipação do termo por iniciativa do jogador.

4 | Monitorização de operadores ilegais de jogo *online*

A exploração e a prática de jogos e apostas *online* em Portugal apenas é permitida a entidades a quem tenha sido emitida uma licença para o efeito.

Desde 29 de junho de 2015 e até 30 de junho de 2022, ou seja, decorridos 7 anos da entrada em vigor do RJO foram enviadas 980 notificações a operadores ilegais de jogo *online* para encerrarem a sua atividade em Portugal (58 durante o 2º trimestre de 2022) e procedeu-se à notificação aos ISP´s⁷ para o bloqueio de 1 232 sítios na Internet de operadores ilegais (34 no trimestre em análise).

No total foram efetuadas 19 participações junto do Ministério Público para efeitos de instauração dos correspondentes processos-crime (3 durante o 2º trimestre de 2022).

No âmbito das suas atribuições e poderes, o SRIJ tem também atuado no sentido de limitar a publicidade que é feita aos operadores de Jogo *Online* sem licença para o efeito, tendo vindo a ser desenvolvidas diversas ações de monitorização e de sensibilização junto dos meios que disponibilizam tais conteúdos, originando, nomeadamente, a remoção de 400 vídeos que efetuavam apelo ao jogo em sites de jogo ilegal (20 no 2º trimestre de 2022).

▼ Fig.16 - Operadores de Jogo Online Ilegais


No 2º trimestre de 2022:

58 Nº de notificações para encerramento


34 Nº sites para Bloqueio ISP´s


3 Ministério Público


Desde a entrada em vigor do RJO (2015):

 980 notificações para encerramento


 1 232 sites notificados para bloqueio

 19 participações foram efetuadas ao Ministério Público





Consulte a lista das entidades com licença para a exploração de jogos e apostas *online* em: www.srij.turismodeportugal.pt



⁷ Prestadores intermediários de serviços em rede.