

2022



Relatório 3º trimestre 2022

Registo da atividade de jogo *online* em Portugal

Índice

1 Análise Global



2 Análise da atividade por categoria de jogos e apostas online

- Receita Bruta: Apostas Desportivas à Cota
- Receita Bruta: Jogos de Fortuna ou Azar
- Volume de Apostas: Apostas Desportivas à Cota
- Volume de Apostas: Jogos de Fortuna ou Azar
- Apostas Desportivas à Cota por Modalidade Desportiva
- Jogos de Fortuna ou Azar por Tipo de Jogo



3 Jogadores registados

- Evolução
- Distribuição dos Jogadores por Grupo Etário
- Apostas por categoria de Jogo
- Jogadores Autoexcluídos da Prática de Jogos e Apostas Online



4 Monitorização de operadores ilegais de jogo online



1 | Análise Global

Em 30 de setembro de 2022, 15 entidades estavam autorizadas a exercer a atividade de exploração de jogos e apostas *online* em Portugal, as mesmas relativamente ao mesmo período de 2021.

No seu conjunto, as 15 entidades eram detentoras de 26 licenças (11 licenças para exploração de apostas desportivas à cota e 15 licenças para exploração de jogos de fortuna ou azar).

Durante o 3º trimestre de 2022 a atividade de jogos e apostas *online* gerou cerca de 159,1 milhões de euros de receita bruta¹, traduzindo-se num crescimento de 39,3% comparativamente ao mesmo período de 2021 e num crescimento de 8,6% face ao registado no 3º trimestre do ano anterior².

O valor total do Imposto Especial de Jogo *Online* (IEJO) no 3º trimestre de 2022, de 50,3 milhões de euros, foi superior em cerca de 10,3 milhões de euros ao apurado para o mesmo período de 2021.

▼ Fig. 1 - Quadro resumo

| | 3T 2022 | 2T 2022 | Variação trimestral | 3T 2021 | Variação homóloga |
|-------------------------------|------------|---------|---------------------|------------|-------------------|
| | (Nº) | | | (Nº) | |
| Entidades Exploradoras | 15 | 15 | - | 15 | - |
| Licenças emitidas | 26 | 26 | - | 26 | - |
| Apostas Desportivas à Cota | 11 | 11 | - | 11 | - |
| Jogos de Fortuna ou Azar | 15 | 15 | - | 15 | - |
| | (M €) | | (%) | (M €) | (%) |
| Receita Bruta | 159,1 | 146,4 | 8,6% | 114,2 | 39,3% |
| Apostas Desportivas à Cota | 69,3 | 64,7 | 7,1% | 49,3 | 40,4% |
| Jogos de Fortuna ou Azar | 89,8 | 81,8 | 9,8% | 64,8 | 38,5% |
| IEJO | 50,3 | 44,9 | 12,1% | 40,0 | 25,9% |
| | (Milhares) | | (%) | (Milhares) | (%) |
| Novos Registos de Jogadores | 194,7 | 165,8 | 17,5% | 162,3 | 20,0% |
| Jogadores com Prática de Jogo | 771,3 | 716,2 | 7,7% | 651,3 | 18,4% |
| Jogadores Autoexcluídos | 138,0 | 128,1 | 7,7% | 100,8 | 36,9% |

¹ Por razões de arredondamento, a soma das partes pode não corresponder ao total.

² Os valores apresentados consideram-se provisórios até ao encerramento do ano económico, estando por isso sujeitos a alterações entre relatórios trimestrais.

8,6%

foi o aumento na receita bruta de jogos e apostas *online* no 3º trimestre de 2022, em relação ao 2º trimestre de 2022

17,5%

foi o aumento dos novos registos de jogadores no 3º trimestre de 2022, em relação ao 2º trimestre de 2022

7,7%

foi o aumento dos jogadores autoexcluídos no 3º trimestre de 2022, em relação ao 2º trimestre de 2022

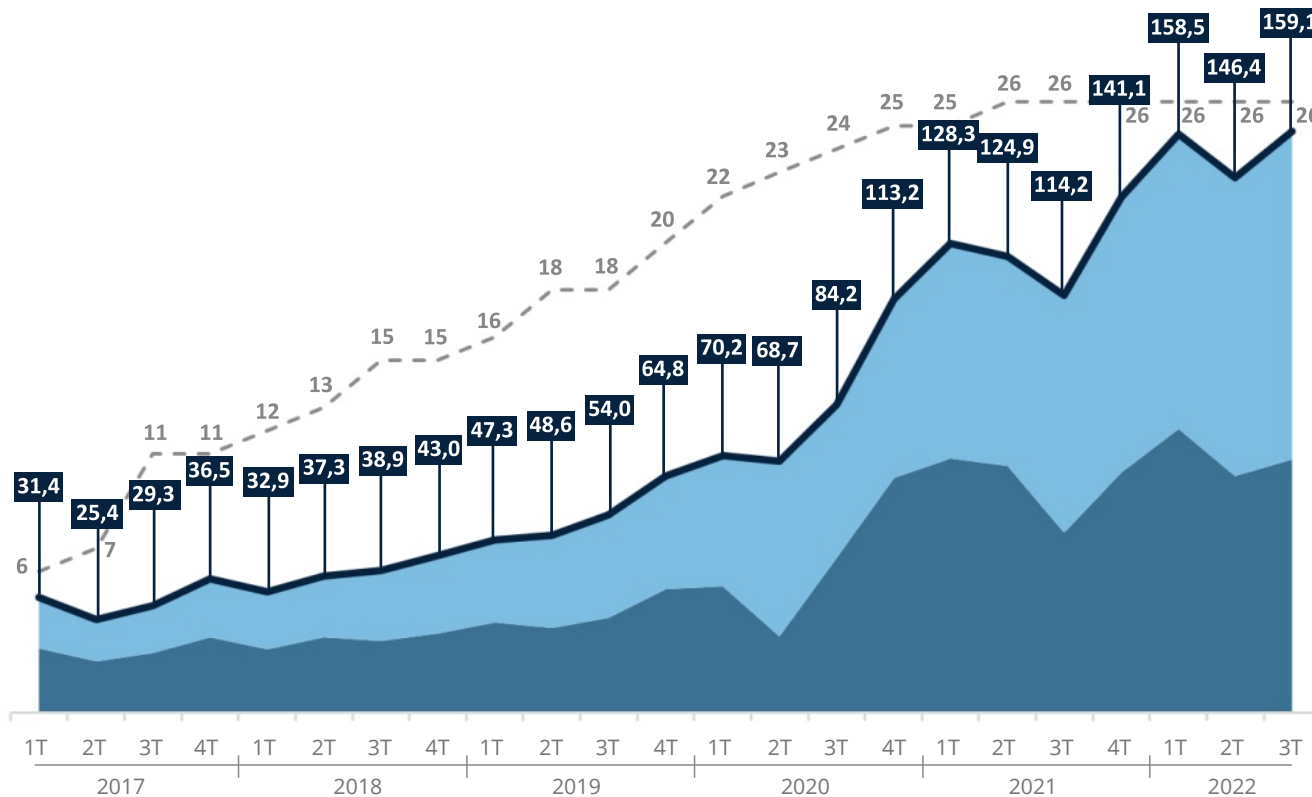
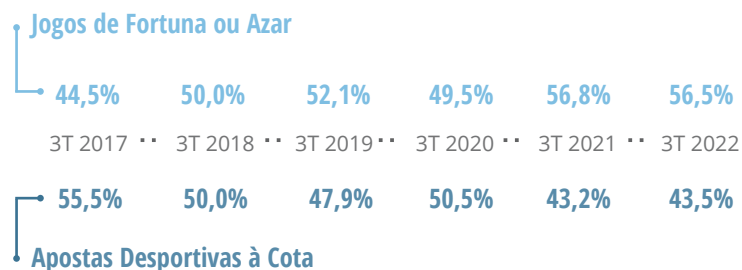
2 | Análise da atividade por categoria de jogos e apostas online

Do total de receita bruta originada pela atividade de jogos e apostas online no 3º trimestre, 56,5% foi resultado de apostas em jogos de fortuna ou azar e 43,5% de apostas desportivas à cota.

Face ao período homólogo de 2021, registou-se um crescimento de 44,9 milhões de euros (mais 39,3%), em resultado do aumento da receita bruta observada tanto nas apostas desportivas à cota, como nos jogos de fortuna ou azar (19,9 milhões e 25,0 milhões de euros, respetivamente).

O aumento de 12,6 milhões de euros na receita bruta registado no trimestre em análise face ao período imediatamente anterior (mais 8,6%), resultou em grande medida do aumento de receita bruta em jogos de fortuna ou azar em mais 8,0 milhões de euros (ou seja, mais 9,8%). Por outro lado, após a quebra de receita bruta em apostas desportivas à cota observada no 2º trimestre de 2022, no período em referência registou-se o seu aumento em mais 4,6 milhões de euros (mais 7,1%).

▼ Fig. 2 - Proporção da receita bruta por categoria de jogo



▲ Fig. 3 - Receita Bruta dos Jogos e Apostas Online, por categoria de jogo (M €). Licenças atribuídas para exploração dos Jogos e Apostas Online (Nº). Evolução 1º T 2017 - 3º T 2022

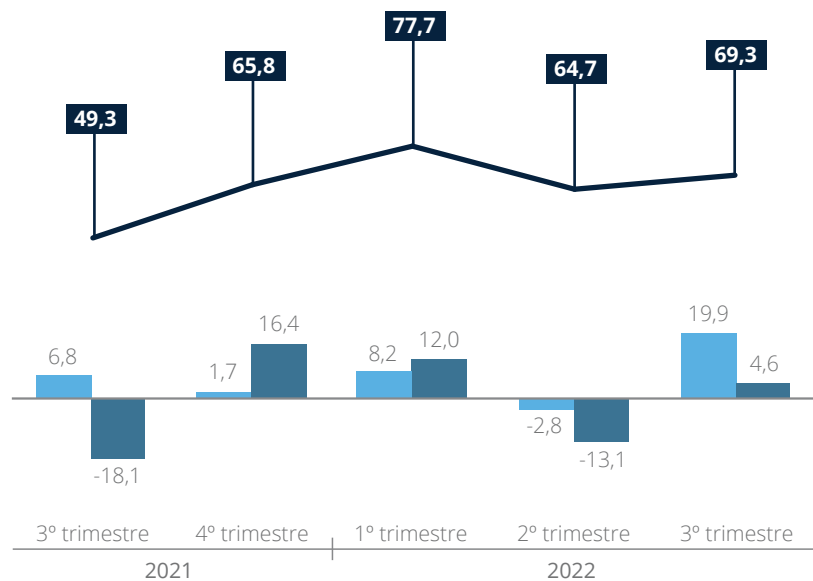
- ... Licenças emitidas
- Receita Bruta de Jogos e Apostas Online
- Receita Bruta - Jogos de Fortuna ou Azar
- Receita Bruta - Apostas Desportivas à Cota

i Pode consultar a lista de jogos e apostas regulamentados em www.srij.turismodeportugal.pt

Receita Bruta: Apostas Desportivas à Cota

Durante o 3º trimestre de 2022 a receita bruta das entidades exploradoras referente a apostas desportivas à cota *online* foi de 69,3 milhões de euros, mais 4,6 milhões comparativamente ao registado no trimestre anterior e mais 19,9 milhões face ao mesmo período de 2021.

▼ Fig. 4 - Receita Bruta: Apostas Desportivas à Cota, Evolução 3º T 2021 - 3º T 2022 (M €)

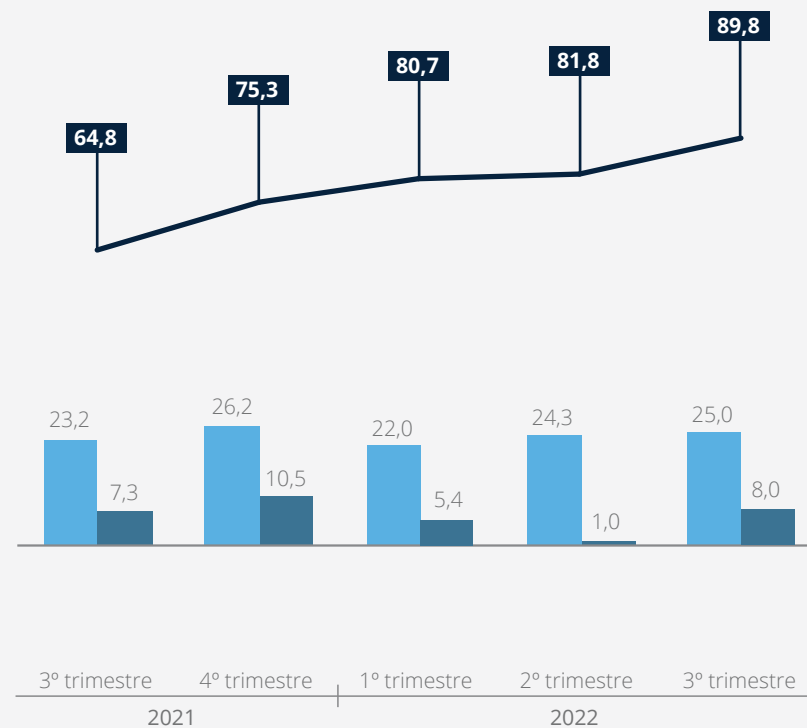


● Variação Homóloga ● Variação Trimestral — Receita bruta

Receita Bruta: Jogos de Fortuna ou Azar

O valor da receita bruta obtida pelas entidades exploradoras relativa a jogos de fortuna ou azar, no 3º trimestre de 2022, atingiu os 89,8 milhões de euros, aumentando 8,0 milhões face ao trimestre anterior e 25,0 milhões relativamente ao período homólogo de 2021.

▼ Fig. 5 - Receita Bruta: Jogos de Fortuna ou Azar, Evolução 3º T 2021 - 3º T 2022 (M €)



● Variação Homóloga ● Variação Trimestral — Receita bruta

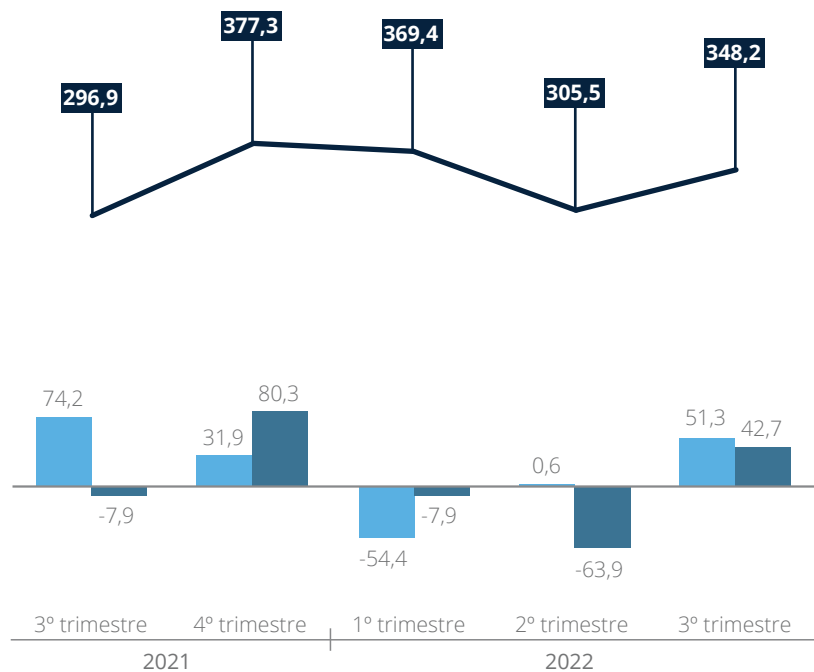


A receita bruta resulta da diferença entre o montante total das apostas realizadas e o valor atribuído em prémios.

Volume de apostas: Apostas Desportivas à Cota

O volume de jogo em apostas desportivas à cota, no período de referência, foi de 348,2 milhões de euros, valor superior em 42,7 milhões (14,0%) quando comparado com o trimestre anterior, e superior em 51,3 milhões (17,3%) face ao mesmo período de 2021.

▼ Fig. 6 - Volume de Apostas Desportivas à Cota, Evolução 3º T 2021 - 3º T 2022 (M €)

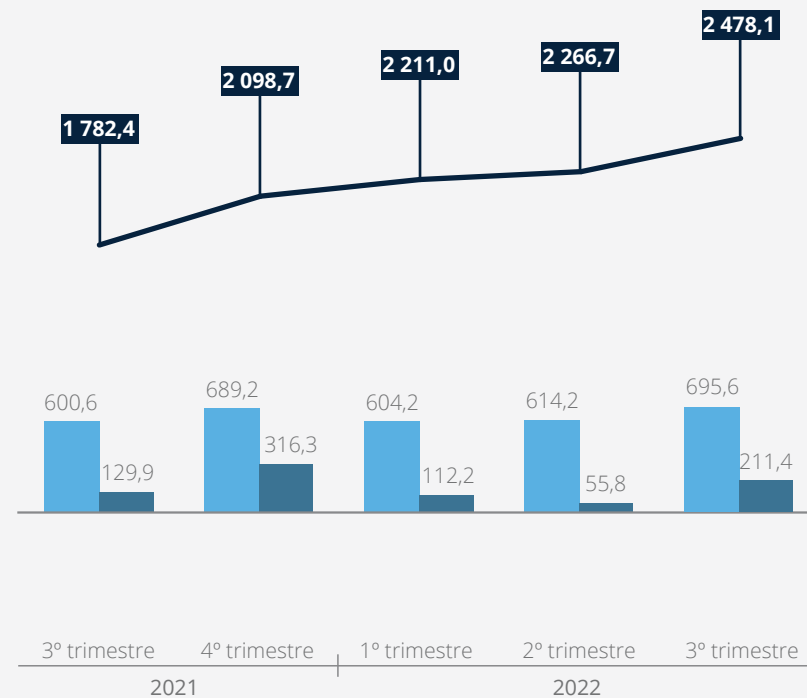


● Variação Homóloga ● Variação Trimestral — Volume de apostas

Volume de apostas: Jogos de Fortuna ou Azar

O valor das apostas em jogos de fortuna ou azar foi de 2 478,1 milhões de euros, valor superior em 211,4 milhões (mais 9,3%) relativamente ao registado no trimestre anterior e superior em cerca de 695,6 milhões de euros (mais 39,0%) comparativamente ao 3º trimestre de 2021, mantendo-se a tendência de crescimento que tem vindo a ser observada.

▼ Fig. 7 - Volume de Apostas em Jogos de Fortuna ou Azar, Evolução 3º T 2021 - 3º T 2022 (M €)



● Variação Homóloga ● Variação Trimestral — Volume de apostas



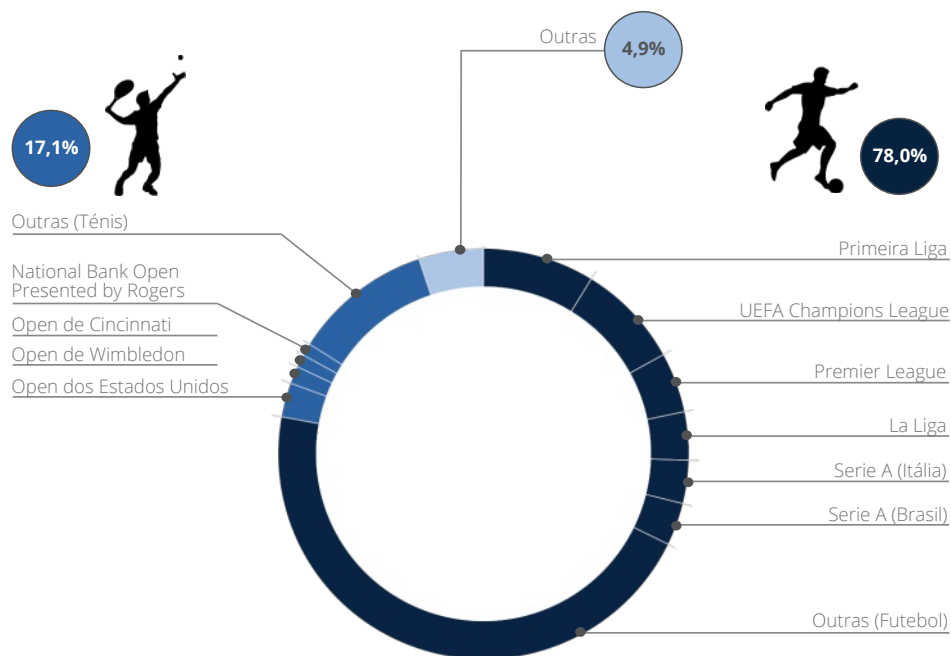
O volume de apostas corresponde ao montante total de apostas realizadas pelos jogadores.

Apostas Desportivas à Cota por Modalidade Desportiva

O Futebol foi a modalidade desportiva onde se verificou o maior volume de apostas, representando 78,0% do total de apostas desportivas efetuadas, mais 12,2 p.p. face ao trimestre anterior. As apostas na modalidade de Ténis representaram cerca de 17,1% do total das apostas desportivas (menos 3,2 p.p. face ao trimestre anterior).

Ao nível das competições desportivas, a Primeira Liga portuguesa e a UEFA *Champions League* representaram 11% e 10,5% do volume de apostas efetuadas na modalidade de Futebol, seguidas da *Premier League* (Inglaterra), da La Liga (Espanha), da Serie A (Itália) e da Série A (Brasil) que representaram, 6,2%, 5,0%, 4,5% e 4,4% respetivamente.

No Ténis, o torneio Open dos Estados Unidos foi a competição onde se observou um maior volume de apostas (16,3%), seguido do torneio inglês Wimbledon (8,2%).



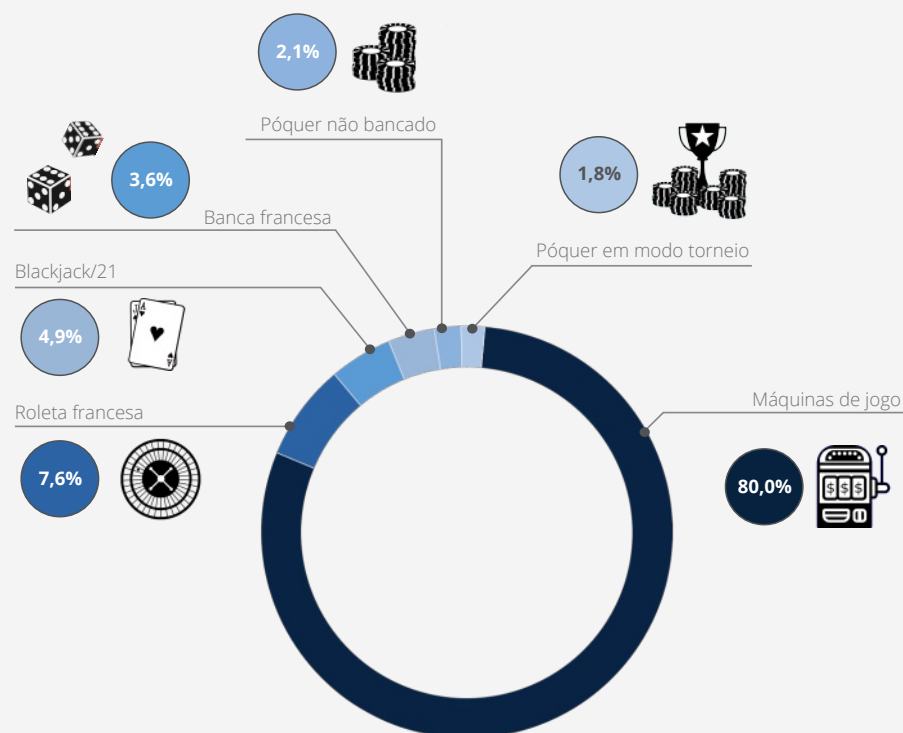
▲ Fig. 8 - Apostas Desportivas à Cota por Modalidade e Competição (3º T 2022)

Jogos de Fortuna ou Azar por Tipo de Jogo

As apostas em Jogos de Máquinas representaram 80,0% do total de apostas em jogos de fortuna ou azar *online*³.

Por seu lado, as apostas em Roleta Francesa representaram 7,6% do total de apostas em jogos de fortuna ou azar, seguidas das apostas em Blackjack/21 (com 4,9%), das apostas em jogos de Póquer - "não bancado" e em "modo de torneio" (no seu conjunto, 3,9%) e das apostas em Banca Francesa (com 3,6%).

▼ Fig. 9 - Jogos de Fortuna ou Azar por Tipo de Jogo (3º T 2022)



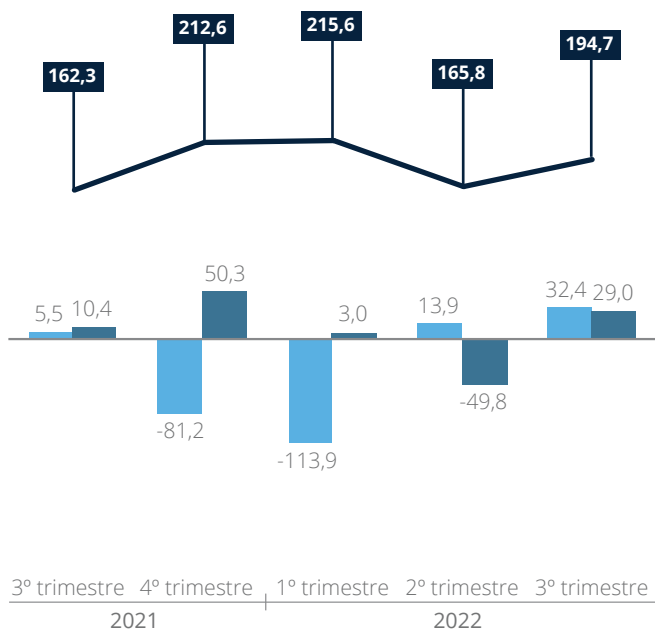
³ No âmbito dos jogos de fortuna ou azar e ao abrigo das licenças emitidas, podem ser disponibilizados os seguintes tipos de jogos: Bacará ponto e banca/Bacará ponto e banca Macau; Blackjack/21; Jogos de máquinas; Póquer em modo de torneio; Póquer não bancado, nas variantes «omaha» e «hold'em»; Roleta americana, Roleta francesa e Banca francesa

3 | Jogadores Registados

Evolução

No 3º trimestre de 2022, e no conjunto das 15 entidades exploradoras, apuraram-se 194,7 mil novos registos de jogadores⁴, o que corresponde a um aumento de 29,0 mil novos registos comparativamente ao 2º trimestre de 2022.

▼ Fig.10 - Jogadores - Evolução do número de novos registos, Evolução 3º T 2021 - 3º T 2022 (Milhares)



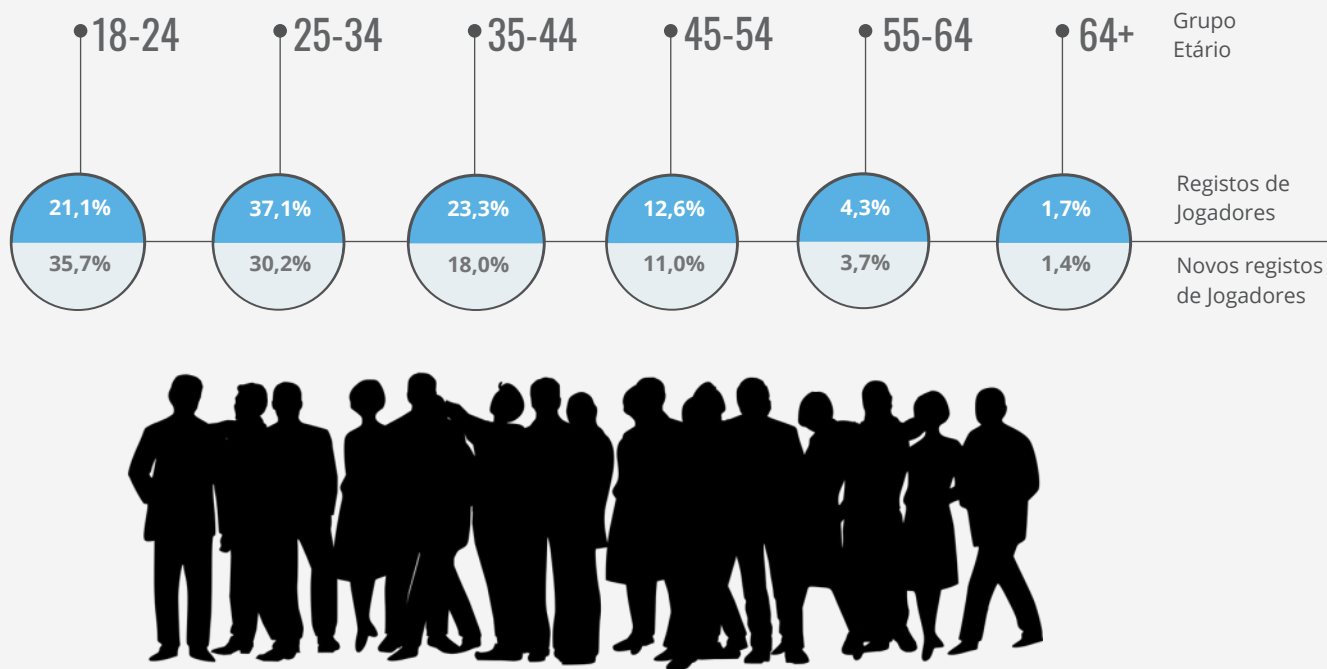
- Variação Homóloga
- Variação Trimestral
- Novos Registos de Jogadores

⁴ Um mesmo indivíduo pode estar registado em uma ou mais entidades exploradoras.

Distribuição dos Jogadores por Grupo Etário

Em 30 de setembro de 2022, os jogadores com idades compreendidas entre os 25 e 44 anos representavam cerca de 60% do total de jogadores registados. Sendo 21,1% a proporção dos indivíduos que nessa mesma data se encontrava entre os 18 e os 24 anos, conclui-se que mais de 81% do total de jogadores registados apresentava idade inferior a 45 anos.

Relativamente ao registo de novos jogadores, verifica-se que 65,8% dos registos correspondem a idade inferior a 35 anos, destacando-se o registo de jogadores com idades compreendidas entre os 18 e os 24 anos, que corresponderam a 35,7% do total de novos registos.

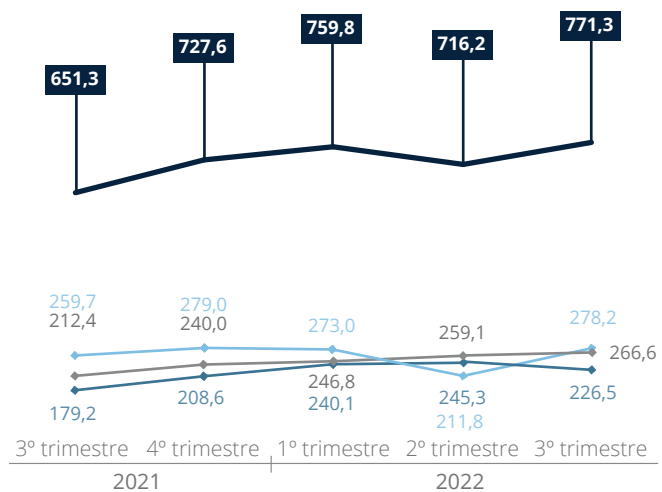


▲ Fig.11 - Jogadores - Distribuição por Grupo Etário (3º T 2022)

Apostas por Categoria de Jogo

Durante o 3º trimestre de 2022, observou-se a prática de jogo, ou seja, a realização de pelo menos uma aposta em jogos de fortuna ou azar ou em apostas desportivas à cota online, em 771,3 mil jogadores, traduzindo-se num aumento de 55,1 mil comparativamente ao trimestre anterior. Para este aumento contribuiu principalmente o aumento do número de jogadores que efetuaram apostas exclusivamente em apostas desportivas à cota (mais 66,4 mil que no trimestre anterior), sendo que o número de jogadores que efetuaram apostas exclusivamente em jogos de fortuna ou azar diminuiu (menos 18,8 mil que no trimestre anterior).

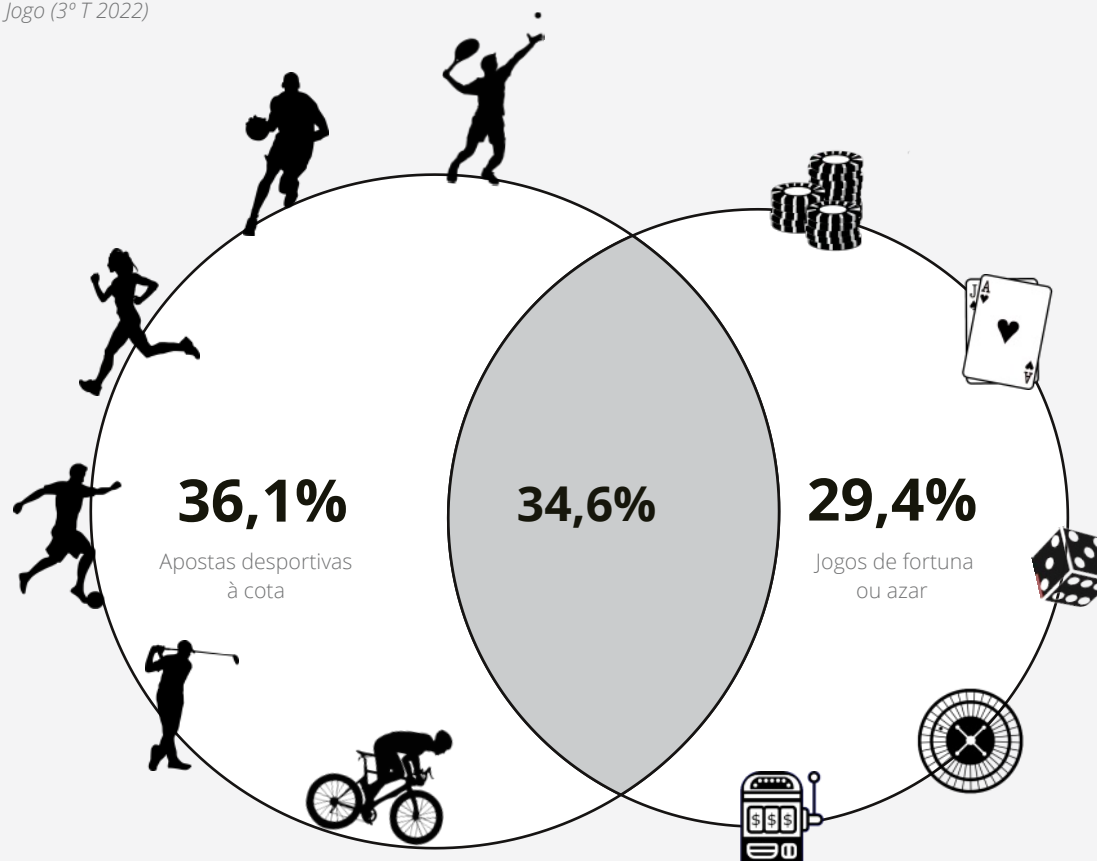
▼ Fig. 12 - Jogadores - Evolução da prática de Jogo, Evolução 3º T 2021 - 3º T 2022 (Milhares)



- Jogadores com Prática de Jogo
- Jogadores apenas com Apostas Desportivas à Cota
- Jogadores com Apostas Desportivas à Cota e Jogos de Fortuna ou Azar
- Jogadores apenas com apostas em Jogos de Fortuna ou Azar

Do número total de jogadores que realizaram apostas no 3º trimestre de 2022, 36,1% efetuaram as suas apostas exclusivamente em apostas desportivas à cota, 29,4% jogaram somente em jogos de fortuna ou azar e 34,6% dos jogadores tiveram prática de jogo nas duas categorias de jogo (apostas desportivas à cota e em jogos de fortuna ou azar).

▼ Fig. 13 - Jogadores - Apostas por Categoria de Jogo (3º T 2022)



A proporção dos jogadores que apostaram exclusivamente em apostas desportivas à cota foi superior em 6,5 p.p. relativamente à do trimestre anterior. Por outro lado, a proporção de jogadores que jogaram unicamente em jogos de fortuna ou azar ou que tiveram prática simultânea em apostas desportivas à cota e em jogos de fortuna ou azar diminuiu, em 4,9 p.p. e 1,6 p.p. respetivamente.

Jogadores Autoexcluídos da Prática de Jogos e Apostas Online

Em 30 de setembro de 2022, no conjunto das entidades exploradoras, encontravam-se autoexcluídos da prática de jogos e apostas online 138,0 mil jogadores registados⁵ (mais 9,9 mil que em 30 de junho de 2022).

Esta variação trimestral é explicada pela autoexclusão da prática de jogos e apostas online de 24,3 mil jogadores e pelo término da autoexclusão⁶ de 14,4 mil jogadores.

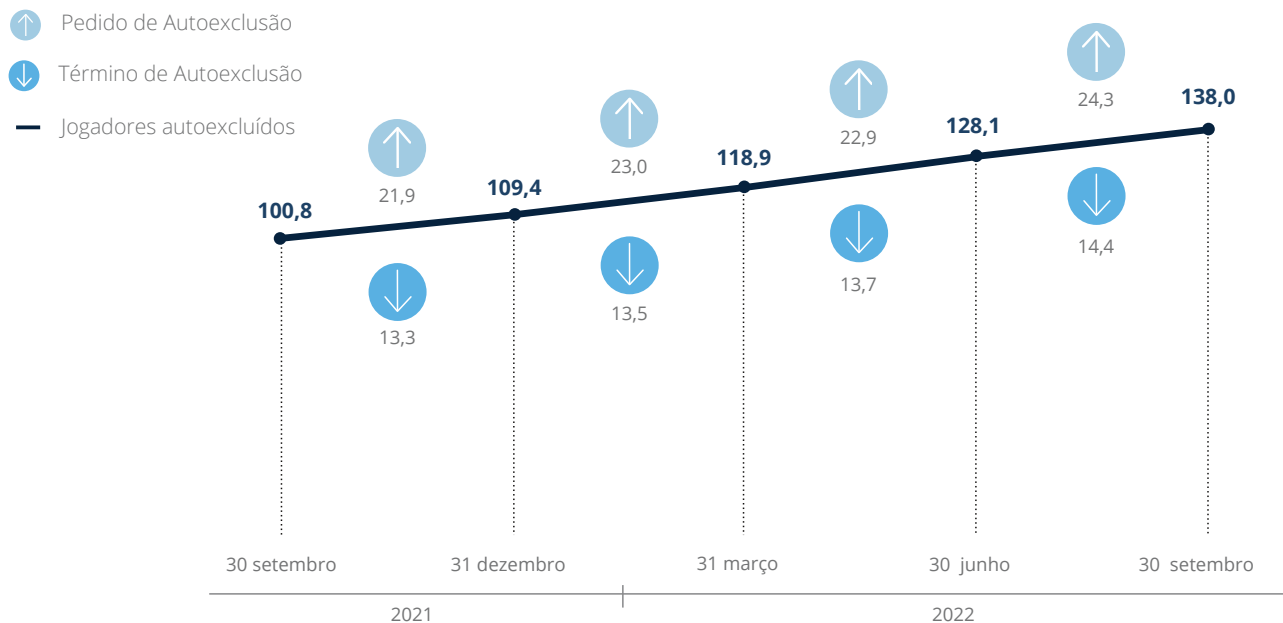


Fig.14 - Jogadores Autoexcluídos
Evolução 3ºT 2021 - 3ºT 2022 (Milhares)

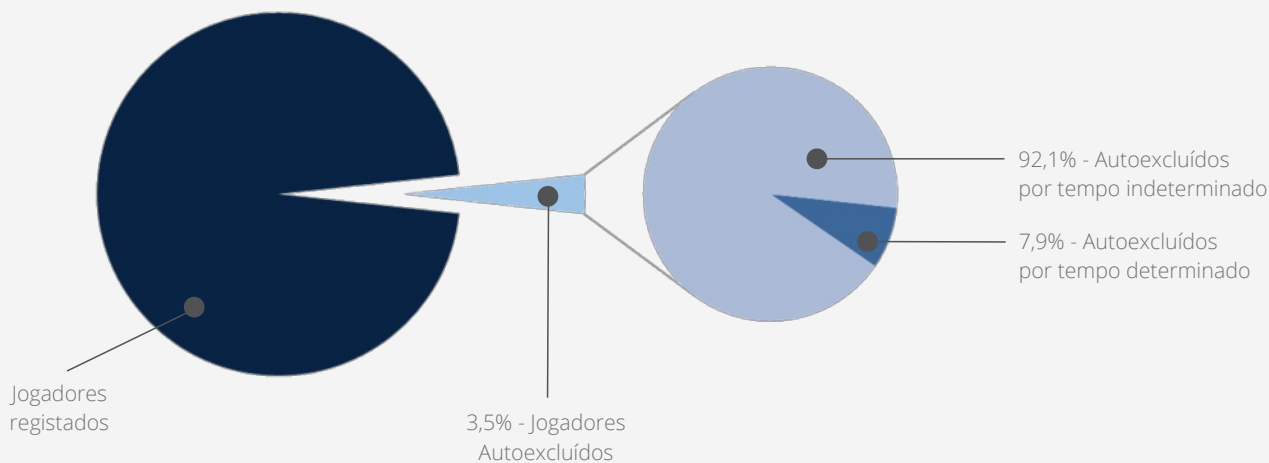


Fig.15 - Jogadores Autoexcluídos (3º T 2022)

Os jogadores autoexcluídos representavam cerca de 3,5% dos jogadores registados em todas as entidades exploradoras, valor superior em 0,3 p.p. comparativamente ao período homólogo de 2021.

⁵ Um mesmo jogador pode encontrar-se autoexcluído em mais do que uma entidade exploradora.

⁶ Seja por ter terminado o prazo inicialmente fixado, seja por antecipação do termo por iniciativa do jogador.

4 | Monitorização de operadores ilegais de jogo online

Desde a entrada em vigor do Regime Jurídico dos Jogos e Apostas Online (RJO), a 29 de junho de 2015, e até 30 de setembro de 2022, foram enviadas 1 040 notificações a operadores ilegais de jogo online para encerrarem a sua atividade em Portugal (60 durante o 3º trimestre de 2022) e procedeu-se à notificação aos prestadores intermediários de serviços em rede para o bloqueio de 1 295 sítios na Internet de operadores ilegais (63 no trimestre em análise).

No total foram efetuadas 20 participações junto do Ministério Público para efeitos de instauração dos correspondentes processos-crime (1 durante o 3º trimestre de 2022).

No âmbito das suas atribuições e poderes, o SRIJ tem também atuado no sentido de limitar a publicidade que é feita aos operadores de Jogo Online sem licença para o efeito, tendo vindo a ser desenvolvidas diversas ações de monitorização e de sensibilização junto dos meios que disponibilizam tais conteúdos, originando, nomeadamente, a remoção de 530 vídeos que efetuavam apelo ao jogo em sites de jogo ilegal (130 no 3º trimestre de 2022).

▼ Fig.16 - Operadores de Jogo Online Ilegais


No 3º trimestre de 2022:


60 Nº de notificações para encerramento


63 Nº sites para Bloqueio ISP's

1 Ministério Público

Desde a entrada em vigor do RJO (2015):

 1 040 notificações para encerramento

 1 295 sites notificados para bloqueio

 20 participações foram efetuadas ao Ministério Público

i



A exploração e a prática de jogos e apostas online em Portugal apenas é permitida a entidades a quem tenha sido emitida uma licença para o efeito. Neste contexto e no quadro dos poderes que lhes estão legalmente conferidos, o SRIJ, ao detetar um sítio na Internet que disponibilize jogos e apostas online explorados por uma entidade identificadas como operador ilegal de jogo online, notifica a referida entidade para cessar essa atividade e remover o serviço de jogos e apostas online da Internet. Sempre que essas entidades, no prazo legalmente fixado, não procedam em conformidade com o que lhes foi determinado, o SRIJ notifica os prestadores intermediários de serviços em rede (ISP's) para que estes interrompam o acesso aos respetivos websites, impedindo a disponibilização e utilização dessa oferta em Portugal.

Consulte a lista das entidades com licença para a exploração de jogos e apostas online em: www.srij.turismodeportugal.pt

