

**Relatório 3º trimestre 2025**

Registo da atividade de jogo *online* em Portugal

# Índice

## 1 Resumo 3º Trimestre de 2025



## 2 Análise da atividade por categoria de jogos e apostas *online*

- Receita Bruta
- Volume de apostas
- Apostas Desportivas à Cota por Modalidade Desportiva
- Jogos de Fortuna ou Azar por Tipo de Jogo



## 3 Registos de jogadores

- Evolução
- Grupo Etário
- Área de Residência
- Nacionalidade
- Apostas por categoria de Jogo
- Autoexcluídos da Prática de Jogo por categoria de Jogos e Apostas



## 4 Combate ao jogo ilegal




# 1 | Resumo 3º Trimestre 2025


## Licenças



- 13**  
Licenças para exploração de apostas desportivas à cota
- 18**  
Licenças para exploração de jogos de fortuna ou azar
- 1**  
Licença para exploração de bingo



 A atividade de jogos e apostas *online* gerou **297,1 milhões de euros** em Receita Bruta, um crescimento de **11,6%** face ao trimestre homólogo

 O valor do Imposto Especial de Jogo *Online* (IEJO) cobrado foi de **89,8 milhões de euros**, um crescimento de **8,8%** face ao trimestre homólogo

## Registo de jogadores

E comparação com o mesmo período do ano anterior



-  **Total: 4,9 milhões**  
Mais 7,8%
-  **Novos registos: 208,5 mil**  
Menos 22,7%
-  **Autoexcluídos: 342,2 mil**  
Mais 23,9%
-  **Com prática de jogo: 1,1 milhões**  
Menos 3,9%

Do total de receita bruta:



**33,6%**

Apostas desportivas à cota

**66,4%**

Jogos de fortuna ou azar

## Operadores ilegais

- 53** Notificações para encerramento
- 130** Sites notificados para bloqueio
- 4** Participações para o Ministério público

## 2 | Análise da atividade por categoria de jogos e apostas online

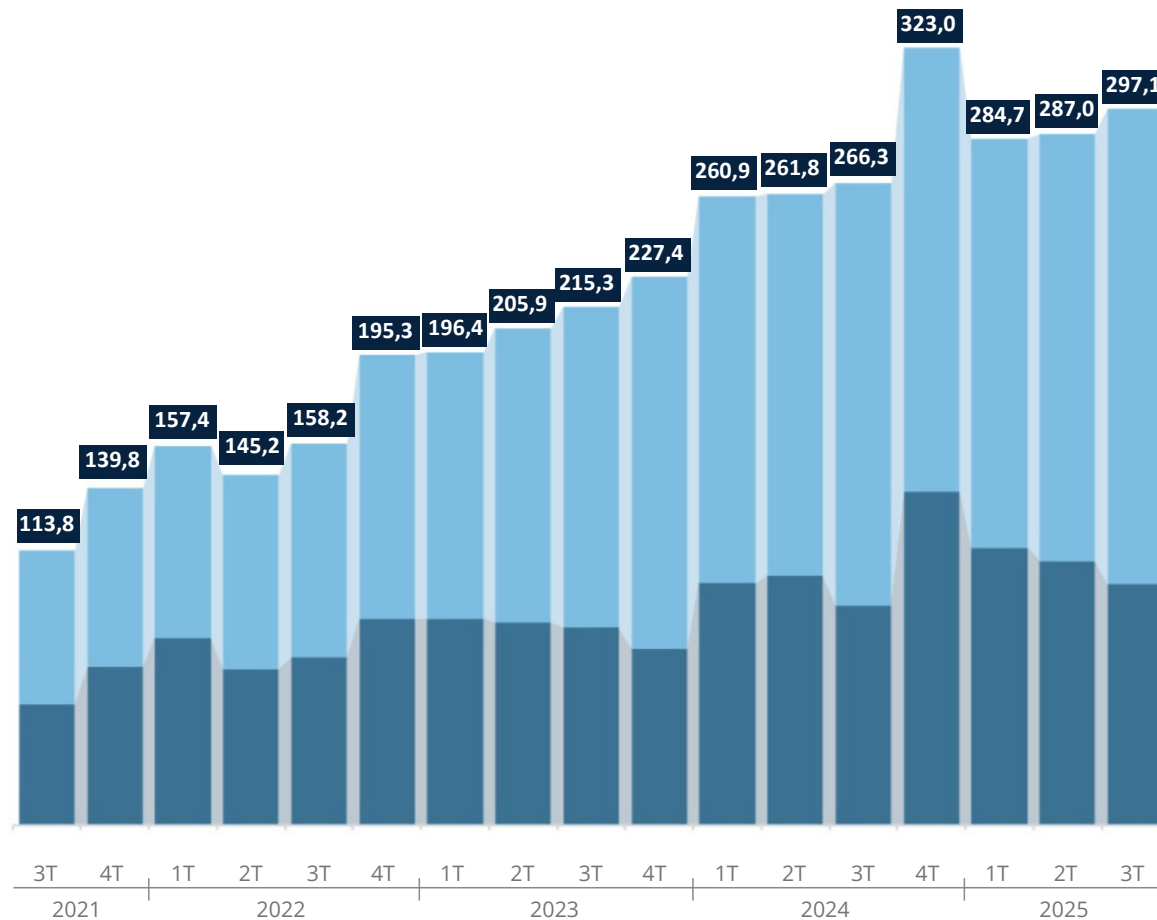
Em 30 de setembro de 2025, as 18<sup>1</sup> entidades autorizadas a exercer a atividade de exploração de jogos e apostas *online* em Portugal eram detentoras de 32 licenças (13 licenças para exploração de apostas desportivas à cota, 18 licenças para exploração de jogos de fortuna ou azar e 1 licença para exploração do bingo).

No decorrer do 3º trimestre de 2025 a atividade de jogos e apostas *online* gerou 297,1 milhões de euros de receita bruta<sup>2</sup>, traduzindo-se num crescimento de 10,1 milhões de euros comparativamente ao trimestre anterior (mais 3,5%).

No que respeita à contribuição de cada uma das categorias de jogo para o total de receita bruta<sup>3</sup> contabilizado no período, 66,4% resultou de jogos de fortuna ou azar e 33,6% de apostas desportivas à cota.

Relativamente ao período homólogo de 2024, registou-se um aumento da receita bruta de 30,9 milhões de euros (mais 11,6%).

	3T 2021	3T 2022	3T 2023	3T 2024	3T 2025
<b>JFA</b>					
% de receita bruta:	56,1%	56,0%	62,0%	65,7%	66,4%
Receita bruta (M€):	63,8	88,7	133,4	175,1	197,4
<b>ADC</b>					
% de receita bruta:	43,9%	44,0%	38,0%	34,3%	33,6%
Receita bruta (M€):	50,0	69,6	81,9	91,2	99,7



▲ Fig. 1 - Receita Bruta dos Jogos e Apostas Online, por categoria de jogo. Evolução 3º T 2021 - 3º T 2025

- Receita Bruta de Jogos e Apostas Online (M€)
- Receita Bruta - Jogos de Fortuna ou Azar (M€)
- Receita Bruta - Apostas Desportivas à Cota (M€)

**i** Pode consultar a lista de jogos e apostas regulamentados em [www.srij.turismodeportugal.pt](http://www.srij.turismodeportugal.pt)

<sup>1</sup> Em 30 de setembro de 2025, das 18 entidades que estavam autorizadas a exercer a atividade de exploração de jogos e apostas online em Portugal, uma ainda não se encontrava em atividade.

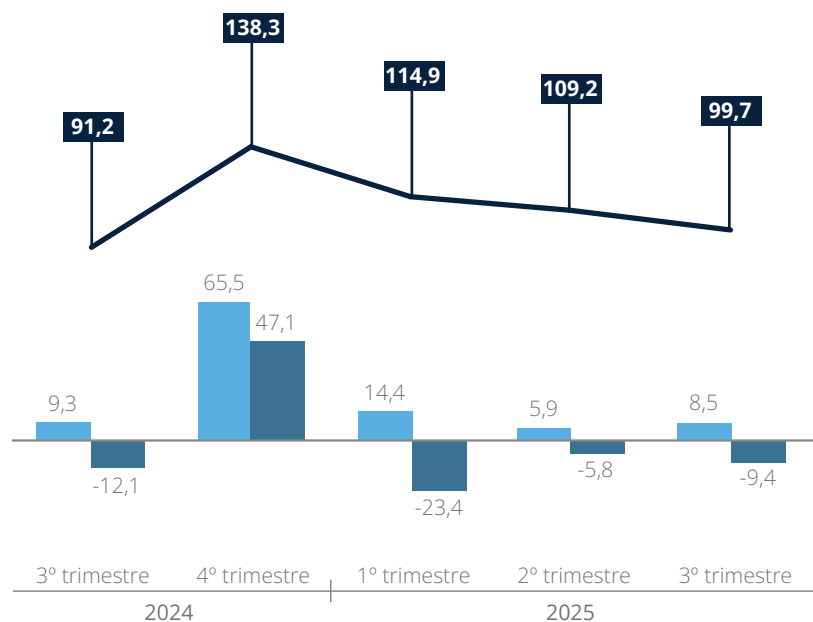
<sup>2</sup> Os valores apresentados consideram-se provisórios até ao encerramento do ano económico, estando por isso sujeitos a alterações entre relatórios trimestrais.

<sup>3</sup> Por razões de arredondamento, a soma das partes pode não corresponder ao total.

### Receita Bruta: Apostas Desportivas à Cota

Durante o 3º trimestre de 2025 a receita bruta das entidades exploradoras de apostas desportivas à cota foi de 99,7 milhões de euros, o que se traduziu num aumento de 8,5 milhões (mais 9,4%) face ao mesmo período de 2024 e numa diminuição de 9,4 milhões (menos 8,7%) quando comparado ao trimestre anterior.

▼ Fig. 2 - Receita Bruta: Apostas Desportivas à Cota, Evolução 3º T 2024 - 3º T 2025

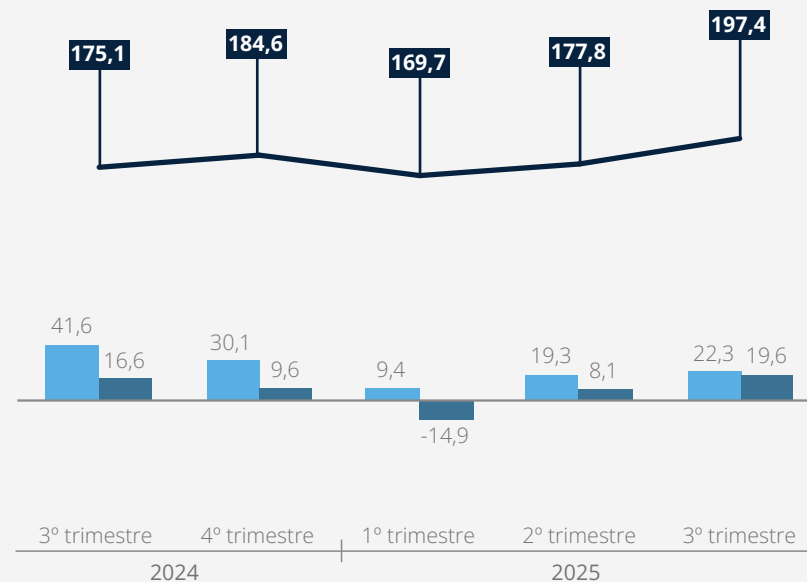


● Variação Homóloga (M€) ● Variação Trimestral (M€) — Receita bruta (M€)

### Receita Bruta: Jogos de Fortuna ou Azar

A receita bruta obtida pelas entidades exploradoras de jogos de fortuna ou azar, no trimestre em análise, foi de 197,4 milhões de euros, resultando num aumento de 22,3 milhões (mais 12,7%) relativamente ao período homólogo de 2024 e de 19,6 milhões (mais 11,0%) face ao 2º trimestre de 2025.

▼ Fig. 3 - Receita Bruta: Jogos de Fortuna ou Azar, Evolução 3º T 2024 - 3º T 2025



● Variação Homóloga (M€) ● Variação Trimestral (M€) — Receita bruta (M€)

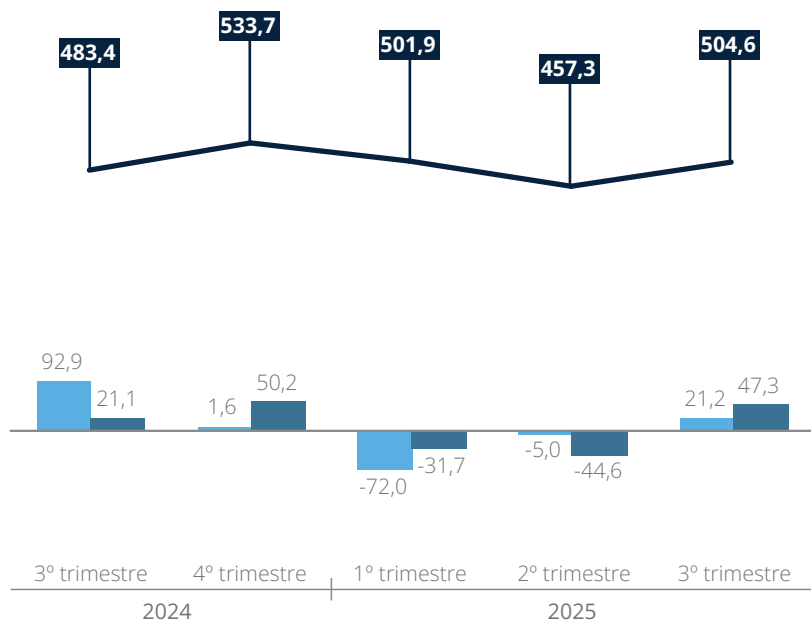


A receita bruta resulta da diferença entre o montante total das apostas realizadas e o valor atribuído em prémios.

### Volume de apostas: Apostas Desportivas à Cota

O volume de jogo em apostas desportivas à cota, no período em análise, totalizou 504,6 milhões de euros, correspondente a um aumento de 21,2 milhões (mais 4,4%) relativamente ao período homólogo e de 47,3 milhões (mais 10,3%) face ao trimestre anterior.

▼ Fig. 4 - Volume de Apostas Desportivas à Cota, Evolução 3º T 2024 - 3º T 2025

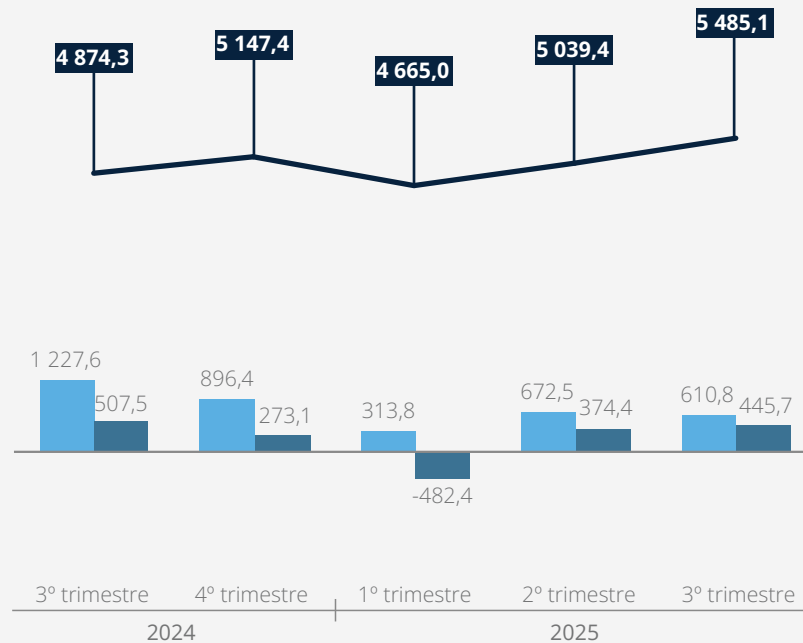


● Variação Homóloga (M€) ● Variação Trimestral (M€) — Volume de apostas (M€)

### Volume de apostas: Jogos de Fortuna ou Azar

O valor das apostas em jogos de fortuna ou azar, no mesmo período, ascendeu a 5 485,1 milhões de euros, valor superior em 610,8 milhões (mais 12,5%) face ao mesmo período do ano anterior e em 445,7 milhões (mais 8,8%) quando comparado com trimestre anterior.

▼ Fig. 5 - Volume de Apostas em Jogos de Fortuna ou Azar, Evolução 3º T 2024 - 3º T 2025



● Variação Homóloga (M€) ● Variação Trimestral (M€) — Volume de apostas (M€)



O volume de apostas corresponde ao montante total que é utilizado pelos jogadores para apostar e que resulta da aplicação de depósitos diretos na conta, de bónus promocionais e do reinvestimento de prémios ganhos anteriormente.

### Apostas Desportivas à Cota por Modalidade Desportiva

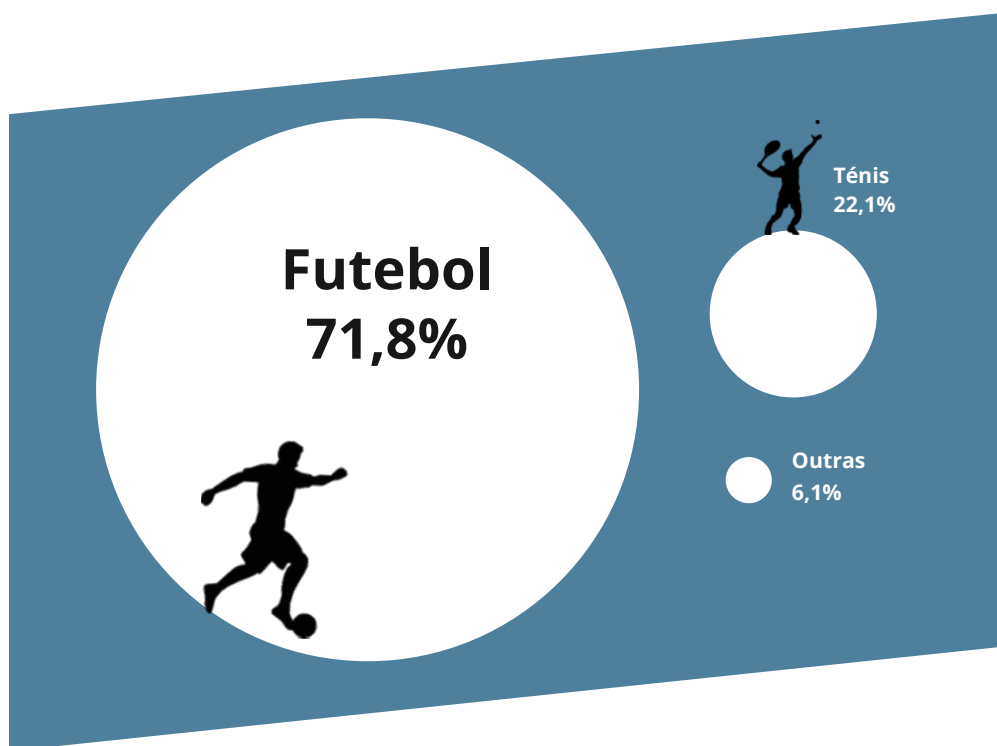
O Futebol foi a modalidade desportiva sobre a qual incidiu o maior volume de apostas, contribuindo com 71,8% do total das apostas desportivas registadas.

As apostas na modalidade de Ténis corresponderam a 22,1% do total de apostas desportivas do trimestre em análise.

Ao nível das competições desportivas, a Primeira Liga portuguesa representou 11,4% do volume de apostas na modalidade de Futebol, seguida da competição internacional UEFA *Champions League* que representou 9,3% do total de apostas.

No Ténis, os torneios *US Open* e *Wimbledon Open*, foram as competições objeto de maior volume de apostas, registando-se 14,9% e 12,1%, respetivamente, do total das apostas em Ténis.

▼ Fig. 6 - Apostas Desportivas à Cota por Modalidade (3º T 2025)

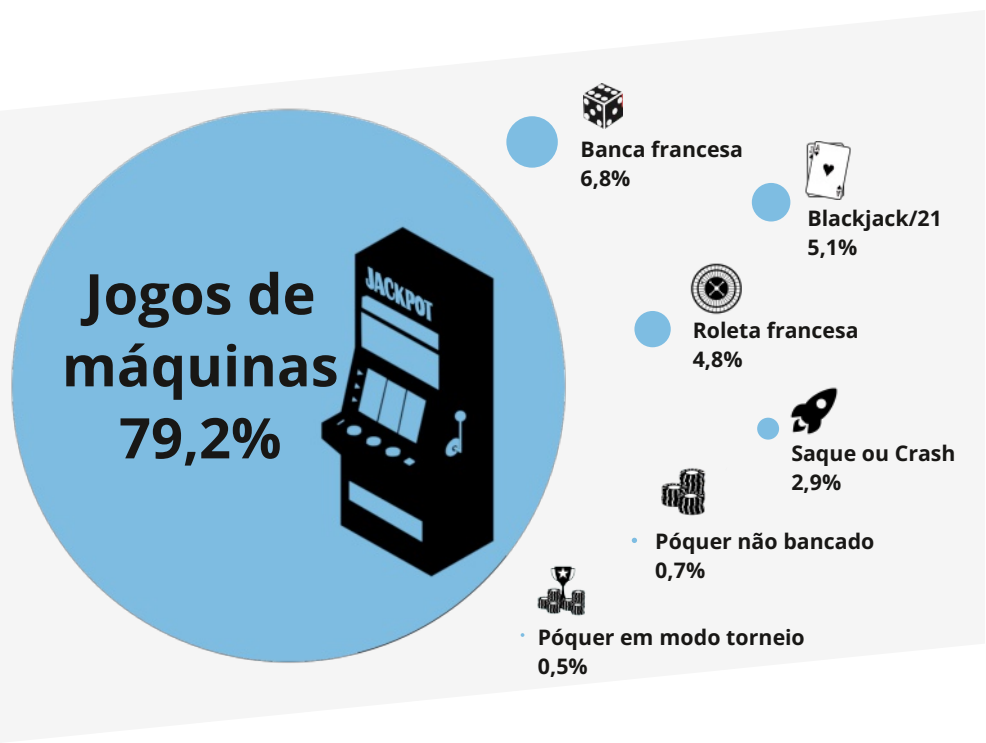


### Jogos de Fortuna ou Azar por Tipo de Jogo

As apostas em Jogos de Máquinas representaram 79,2% do total de apostas em jogos de fortuna ou azar *online*<sup>4</sup>.

Quanto aos restantes tipos de jogo observa-se, por ordem decrescente de contributo, as apostas em Banca Francesa, que representaram 6,8% do total de apostas, seguidas das apostas em *Blackjack/21* (5,1%), das apostas em *Roleta Francesa* (4,8%), das apostas em *Saque ou Crash* (2,9%) e das apostas em jogos de Póquer ("não bancado" e em "modo de torneio", no seu conjunto, 1,2%).

▼ Fig. 7 - Jogos de Fortuna ou Azar por Tipo de Jogo (3º T 2025)



<sup>4</sup> No âmbito dos jogos de fortuna ou azar e ao abrigo das licenças emitidas, podem ser disponibilizados os seguintes tipos de jogos: Bacará ponto e banca/Bacará ponto e banca Macau; *Blackjack/21*; Jogos de máquinas; Póquer em modo de torneio; Póquer não bancado, nas variantes «omaha» e «hold'em»; *Roleta americana*, *Roleta francesa*, *Banca francesa* e *Saque ou Crash*.

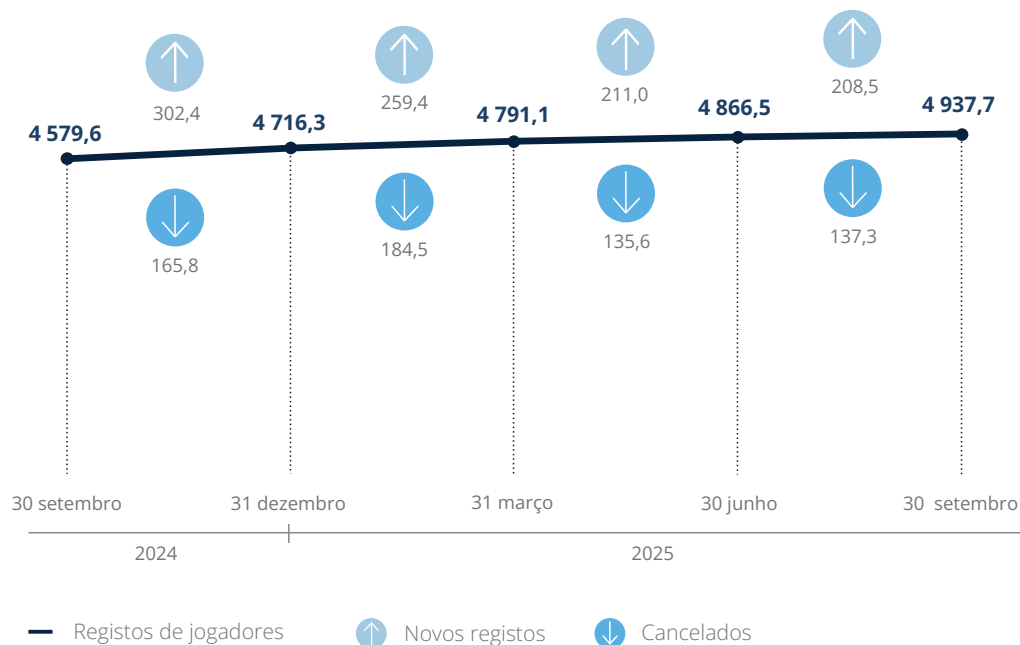
### 3 | Registos de jogadores

#### Evolução

No final do 3º trimestre de 2025, no conjunto das entidades exploradoras, verificou-se que o número total de registos de jogadores<sup>5</sup> se situou em 4 937,7 mil<sup>6</sup>. Este valor corresponde a um crescimento de 71,2 mil registos (mais 1,5%) face ao trimestre anterior, resultado do acréscimo de 208,5 mil novos registos e da dedução de 137,3 mil registos cancelados.

Comparativamente ao período homólogo de 2024, observou-se, um aumento de 358,1 mil registos de jogadores (mais 7,8%).

▼ Fig.8 - Registos de jogadores, Evolução 3º T 2024 - 3º T 2025 (Milhares)



<sup>5</sup> Um mesmo indivíduo pode estar registado em uma ou mais entidades exploradoras.

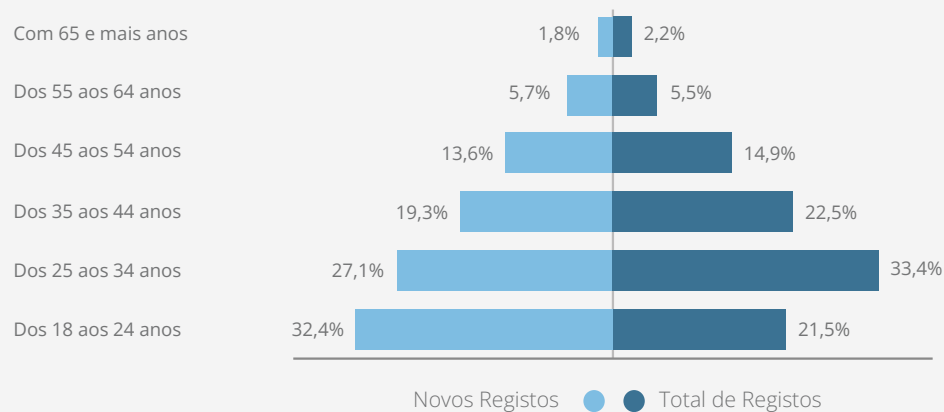
<sup>6</sup> Não inclui o número de registos de jogadores cancelados, seja por motivo de rescisão do contrato de jogo, autoexclusão por tempo indeterminado ou por outros motivos, conforme previsto no Regulamento nº 836/2015.

#### Grupo Etário

Os registos de jogadores<sup>7</sup> com idade inferior a 45 anos, no final do trimestre em análise, representavam 77,4% do total de registos, sendo 33,4% a proporção dos jogadores com idades compreendidas entre os 25 e 34 anos.

Relativamente ao registo de novos jogadores, apurou-se que 78,8% tinham idade inferior a 45 anos, destacando-se o registo de jogadores com idades compreendidas entre os 18 e os 24 anos, que representaram 32,4% do total de novos registos.

▼ Fig.9 - Distribuição por Grupo Etário (3º T 2025)

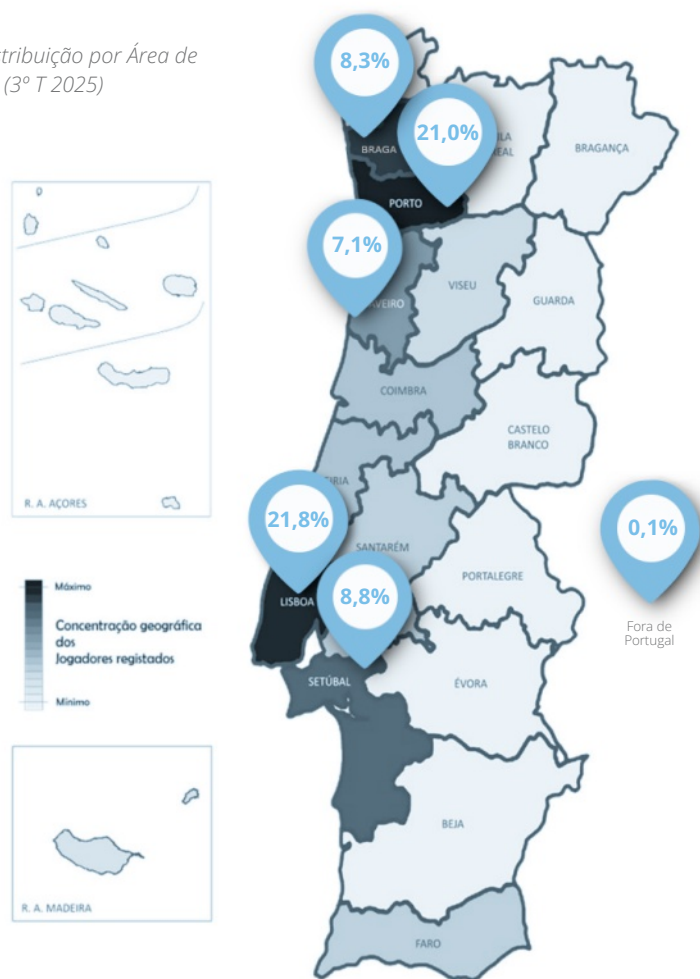


<sup>7</sup> Ver nota 5.

### Área de Residência<sup>8</sup>

No final do 3º trimestre de 2025, os distritos de Lisboa e Porto destacam-se como sendo aqueles onde se contabilizou o maior número de registos de jogadores (21,8% e 21,0% do total, respetivamente). Seguem-se os distritos de Setúbal, Braga e Aveiro, que no seu conjunto totalizaram 24,2% do total de registos de jogadores. Observa-se ainda que 0,1% dos registos contabilizados correspondiam a jogadores com residência fora do território nacional.

▼ Fig.10 - Distribuição por Área de Residência (3º T 2025)

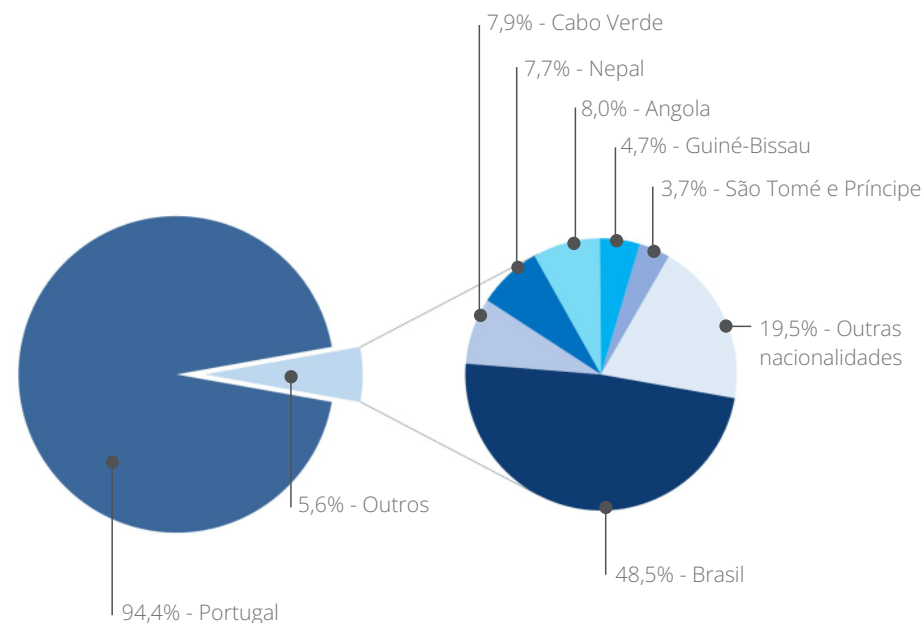


### Nacionalidade

Os registos de jogadores com nacionalidade portuguesa representavam, no final do 3º trimestre de 2025, 94,4% do total de registos.

O registo de jogadores com nacionalidade brasileira representava 48,5% do total de registos de jogadores com nacionalidade estrangeira. Cabo Verde, Nepal e Angola, no seu conjunto, contribuíram com 23,6% do total de registos de jogadores com nacionalidade não portuguesa.

▼ Fig.11 - Distribuição por Nacionalidade (3º T 2025)



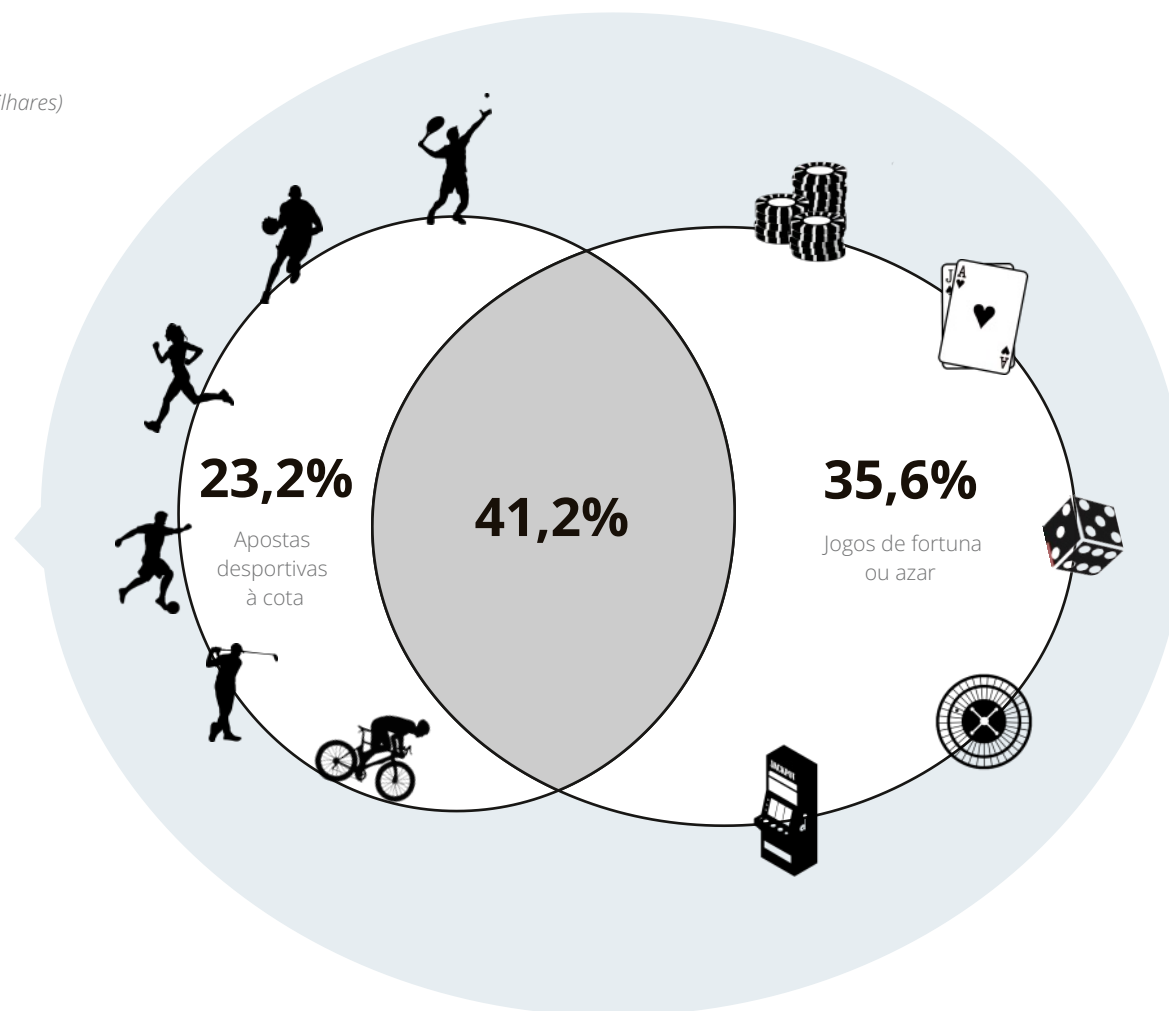
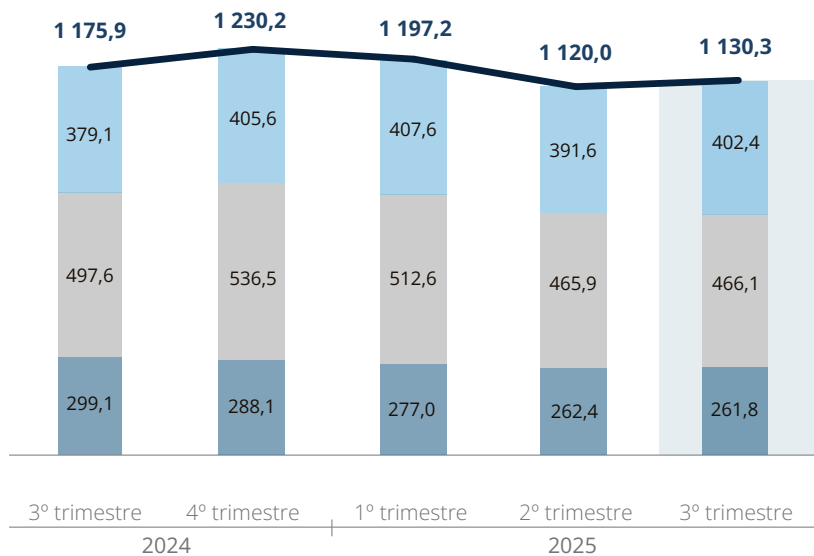
<sup>8</sup> Resulta da morada de residência constante no registo do jogador.





### Prática de Jogo por Categoria de Jogos e Apostas

Durante o trimestre em análise, contabilizou-se em 1 130,3 mil o número de registos de jogadores onde se registou, pelo menos, uma aposta em jogos de fortuna ou azar e/ou em apostas desportivas à cota *online*, o que corresponde a uma diminuição de 45,5 mil face ao período homólogo (menos 3,9%) e um aumento de 10,4 mil face ao 2º trimestre de 2025 (mais 0,9%).

No 3º trimestre de 2025, observou-se que, no universo de registos de jogadores identificado no parágrafo anterior, 23,2% realizaram exclusivamente apostas desportivas à cota, 35,6% somente registou apostas em jogos de fortuna ou azar e, nos restantes 41,2% foi observada a prática de jogo nas duas categorias de jogo (apostas desportivas à cota e jogos de fortuna ou azar).

▼ Fig. 12 - Registo de jogadores com prática de jogo, Evolução 3º T 2024 - 3º T 2025 (Milhares)



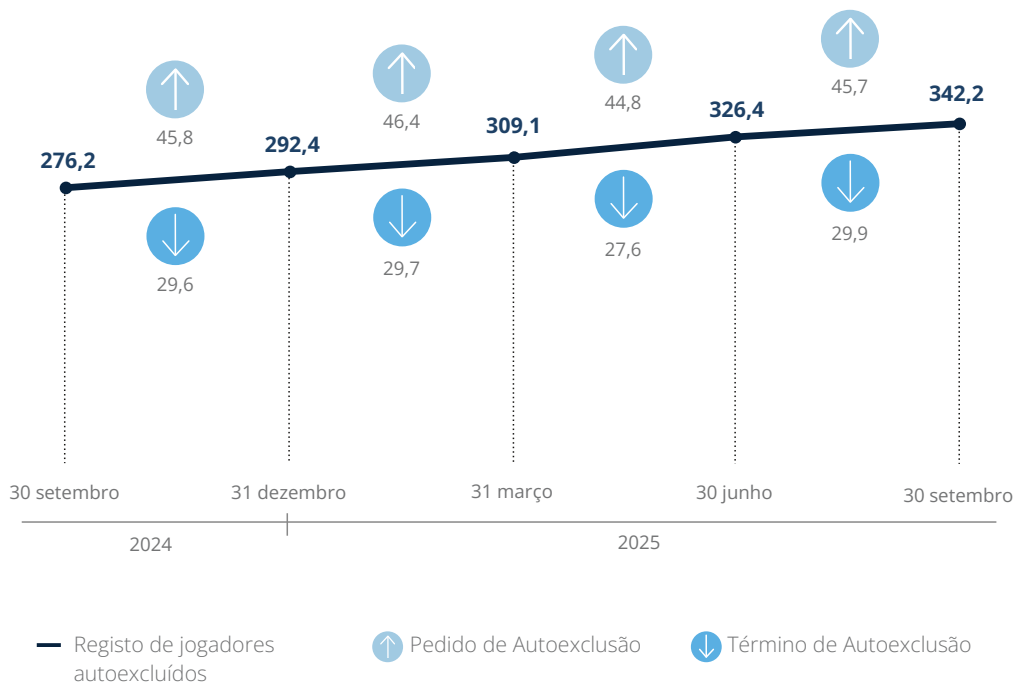
-  Registo de jogadores com Prática de Jogo
-  Registo de jogadores apenas com apostas em Jogos de Fortuna ou Azar
-  Registo de jogadores com Apostas Desportivas à Cota e Jogos de Fortuna ou Azar
-  Registo de jogadores apenas com Apostas Desportivas à Cota

### Autoexcluídos da Prática de Jogos e Apostas Online

Em 30 de setembro de 2025, encontravam-se autoexcluídos da prática de jogos e apostas online 342,2 mil registos de jogadores<sup>9</sup>, mais 15,8 mil que no final do trimestre anterior (representando um crescimento de 4,9%). Esta variação trimestral é explicada pela autoexclusão de 45,7 mil registos de jogadores e pelo término da autoexclusão<sup>10</sup> de 29,9 mil.

Comparado com o final do 3º trimestre de 2024, observam-se mais 66,0 mil autoexcluídos da prática de jogos e apostas online (mais 23,9%).

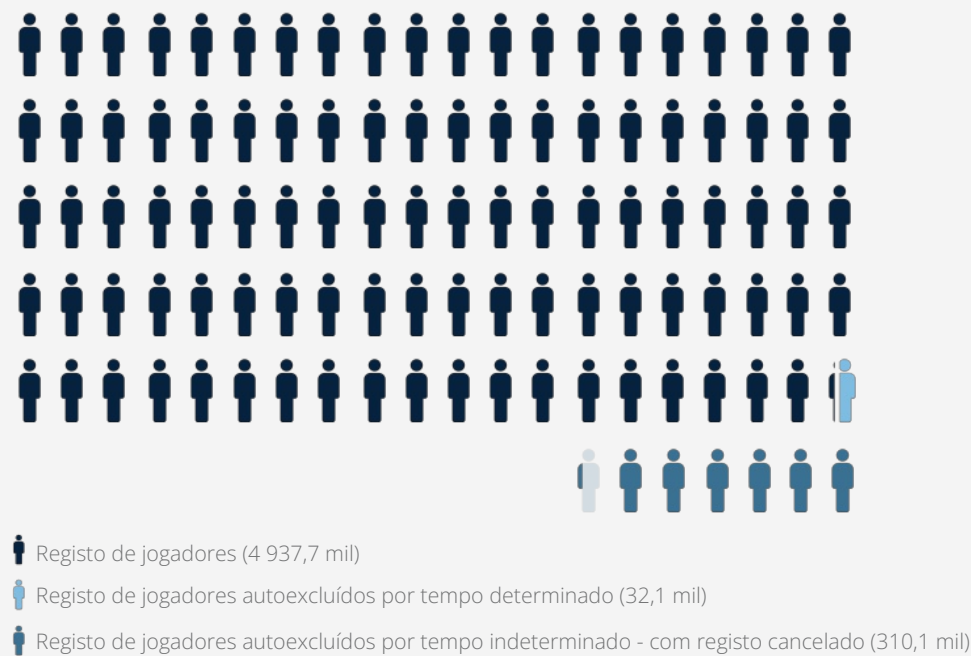
▼ Fig.13 - Registo de jogadores autoexcluídos, Evolução 3ºT 2024 - 3ºT 2025 (Milhares)



<sup>9</sup> Um mesmo jogador pode encontrar-se autoexcluído em mais do que uma entidade exploradora.  
<sup>10</sup> Seja por ter terminado o prazo inicialmente fixado, seja por antecipação do termo por iniciativa do jogador.

O rácio dos autoexcluídos face ao número de registos de jogadores<sup>11</sup> no final do 3º trimestre de 2025 foi de 6,9%.

▼ Fig.14 - Registo de jogadores e autoexcluídos (3º T 2025)



**4,9%** foi o aumento dos autoexcluídos no 3º trimestre de 2025, face ao trimestre anterior

<sup>11</sup> Ver nota 6.

## 4 | Combate ao jogo ilegal

Desde a entrada em vigor do Regime Jurídico dos Jogos e Apostas *Online* (RJO), a 29 de junho de 2015, e até 30 de setembro de 2025, foram enviadas 1 575 notificações a operadores ilegais de jogo *online* para encerrarem a sua atividade em Portugal (53 durante o 3º trimestre de 2025) e procedeu-se à notificação aos prestadores intermediários de

serviços em rede para o bloqueio de 2 631 sítios na Internet de operadores ilegais (130 no trimestre em análise).

No total foram efetuadas 54 participações junto do Ministério Público para efeitos de instauração dos correspondentes processos-crime (4 durante o 3º trimestre de 2025).

▼ Fig.15 - Operadores de Jogo *Online* Ilegais

No 3º trimestre de 2025		Desde a entrada em vigor do RJO (2015)
53	 Notificações para encerramento	1 575
130	 Sites para bloqueio ISP's	2 631
4	 Participações ao Ministério Público	54

**i**

### Quais são os riscos do jogo ilegal?

Ao jogar em websites que oferecem jogo ilegal pode comprometer o seu dinheiro, os seus dados pessoais, ser vítima de fraude e até, sem o saber, colaborar com organizações criminosas.

O jogo ilegal é assim um problema de:

- **Segurança:** a segurança do seu dinheiro e dos seus dados pessoais não está assegurada.
- **Confiança:** não tem qualquer garantia que o jogo não está a ser adulterado.
- **Regulação:** não existe controlo, inspeção ou regulação por parte de qualquer entidade.
- **Apoio:** não tem qualquer garantia de suporte por parte destas entidades.
- **Proteção:** não tem qualquer proteção legal.
- **Adição:** não terá qualquer garantia de acesso a mecanismos de proteção em casos de problemas de adição ao jogo.
- **Responsabilidade:** uma entidade que opera de forma ilegal poderá não acautelar questões como: proteção de menores ou grupos mais vulneráveis; prevenção e combate à fraude e branqueamento de capitais.
- **Sanção:** poderá sujeitar-se a contraordenação com coima de 2 500,00€ a 25 000,00€.

**i** Consulte a lista das entidades com licença para a exploração de jogos e apostas *online* em: [www.srij.turismodeportugal.pt](http://www.srij.turismodeportugal.pt)